09 AGOSTO

# BOLETIM OFICIAL CORONAVÍRUS

PAINEL CONASS COVID-19

PROSSEGUIR – PROGRAMA DE SAÚDE E SEGURANÇA NA ECONOMIA

## BRASIL

| 20.165.672 | 563.151 |
|---|---|
| **TOTAL CASOS** CONFIRMADOS | **TOTAL ÓBITOS** CONFIRMADOS |

## CENTRO-OESTE

| 2.070.235 | 52.853 |
|---|---|
| **TOTAL CASOS** CONFIRMADOS | **TOTAL ÓBITOS** CONFIRMADOS |

FONTE: PAINEL CONASS
Dados publicados as 18h (BSB) do dia anterior

Saiba mais sobre o combate à pandemia em
www.coronavirus.ms.gov.br

GOVERNO PRESENTE, RESPONSÁVEL E TRANSPARENTE

GOVERNO DO ESTADO
Mato Grosso do Sul

# SITUAÇÃO DOS CASOS NOTIFICADOS

PROSSEGUIR
PROGRAMA DE SAÚDE E SEGURANÇA NA ECONOMIA

## MATO GROSSO DO SUL

**1.004.995**
**TOTAL CASOS** NOTIFICADOS

**640.489**
**TOTAL CASOS** DESCARTADOS

**85**
**TESTES EM** ANÁLISE NO **LACEN** E PARCEIROS

**3.922**
**CASOS SEM** ENCERRAMENTO **PELOS** MUNICÍPIOS

09 AGOSTO

# BOLETIM OFICIAL CORONAVÍRUS

## NOVOS CASOS e MÉDIA MÓVEL

PROSSEGUIR
PROGRAMA DE SAÚDE E SEGURANÇA NA ECONOMIA

# MATO GROSSO DO SUL

**TOTAL CASOS** CONFIRMADOS: **360.499**

**+703** — **NOVOS CASOS** REGISTRADOS HOJE

**536,7** ▲ — **MÉDIA MÓVEL** ÚLTIMOS 7 DIAS

**TOTAL ÓBITOS** CONFIRMADOS: **9.082**

**+8** — **NOVOS ÓBITOS** REGISTRADOS HOJE

**17,1** ▲ — **MÉDIA MÓVEL** ÚLTIMOS 7 DIAS

**TOTAL CASOS** RECUPERADOS: **346.887**

**+567** — **NOVOS CASOS** RECUPERADOS HOJE

FONTE:
Dados publicados pelos Municípios nos sistemas de informações SIVEP GRIPE e E-SUS VE. e SECRETARIA DE ESTADO DE SAÚDE (SES).

Saiba mais sobre o combate à pandemia em
www.coronavirus.ms.gov.br

GOVERNO PRESENTE, RESPONSÁVEL E TRANSPARENTE

GOVERNO DO ESTADO
Mato Grosso do Sul

# 09 AGOSTO BOLETIM OFICIAL CORONAVÍRUS

# EVOLUÇÃO da MÉDIA MÓVEL

PROSSEGUIR – PROGRAMA DE SAÚDE E SEGURANÇA NA ECONOMIA

## ÚLTIMOS 21 DIAS (CASOS)

RECORDE HISTÓRICO 2.003 03/06/21

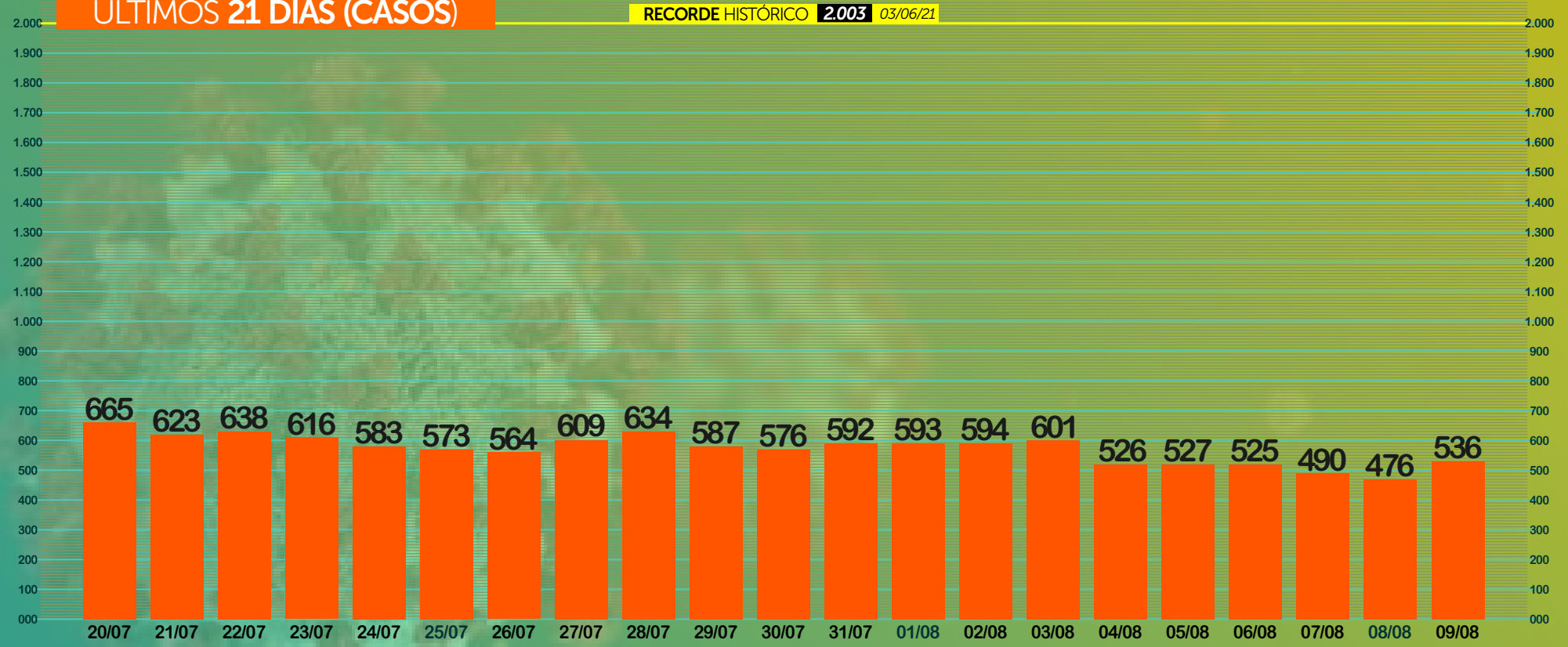


## ÚLTIMOS 21 DIAS (ÓBITOS)

RECORDE HISTÓRICO 56,7 10/04/21

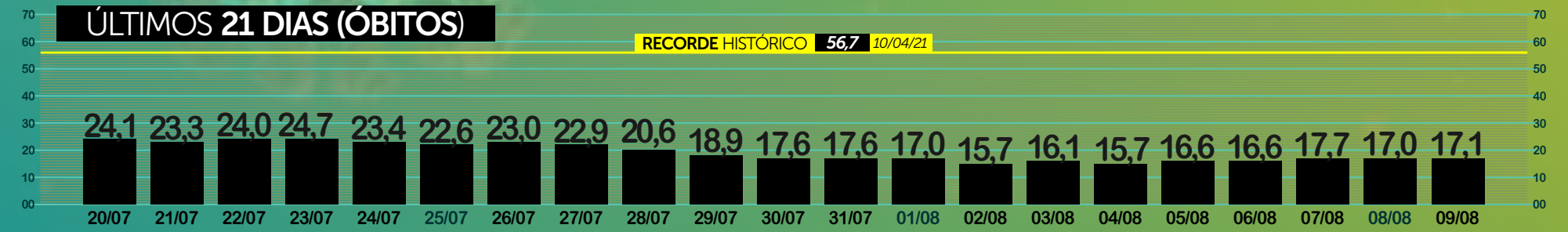


Saiba mais sobre o combate à pandemia em
www.coronavirus.ms.gov.br

GOVERNO PRESENTE, RESPONSÁVEL E TRANSPARENTE

GOVERNO DO ESTADO
Mato Grosso do Sul

# 07 AGOSTO BOLETIM OFICIAL CORONAVÍRUS

## EVOLUÇÃO da MÉDIA MÓVEL

PROSSEGUIR – PROGRAMA DE SAÚDE E SEGURANÇA NA ECONOMIA

▲ MAIOR que a semana anterior
▼ MENOR que a semana anterior
▬ IGUAL a semana interior

## FECHAMENTO SEMANA 31 (01 a 07/08)

| CASOS CONFIRMADOS | TAXA DE CONTÁGIO | CASOS ATIVOS | CASOS RECUPERADOS | ÓBITOS CONFIRMADOS | TAXA DE LETALIDADE |
|---|---|---|---|---|---|
| 3.434 ▼ | 0,86 ▼ | 4.362 ▼ | 6.362 ▲ | 124 ▲ | 2,5 ▬ |

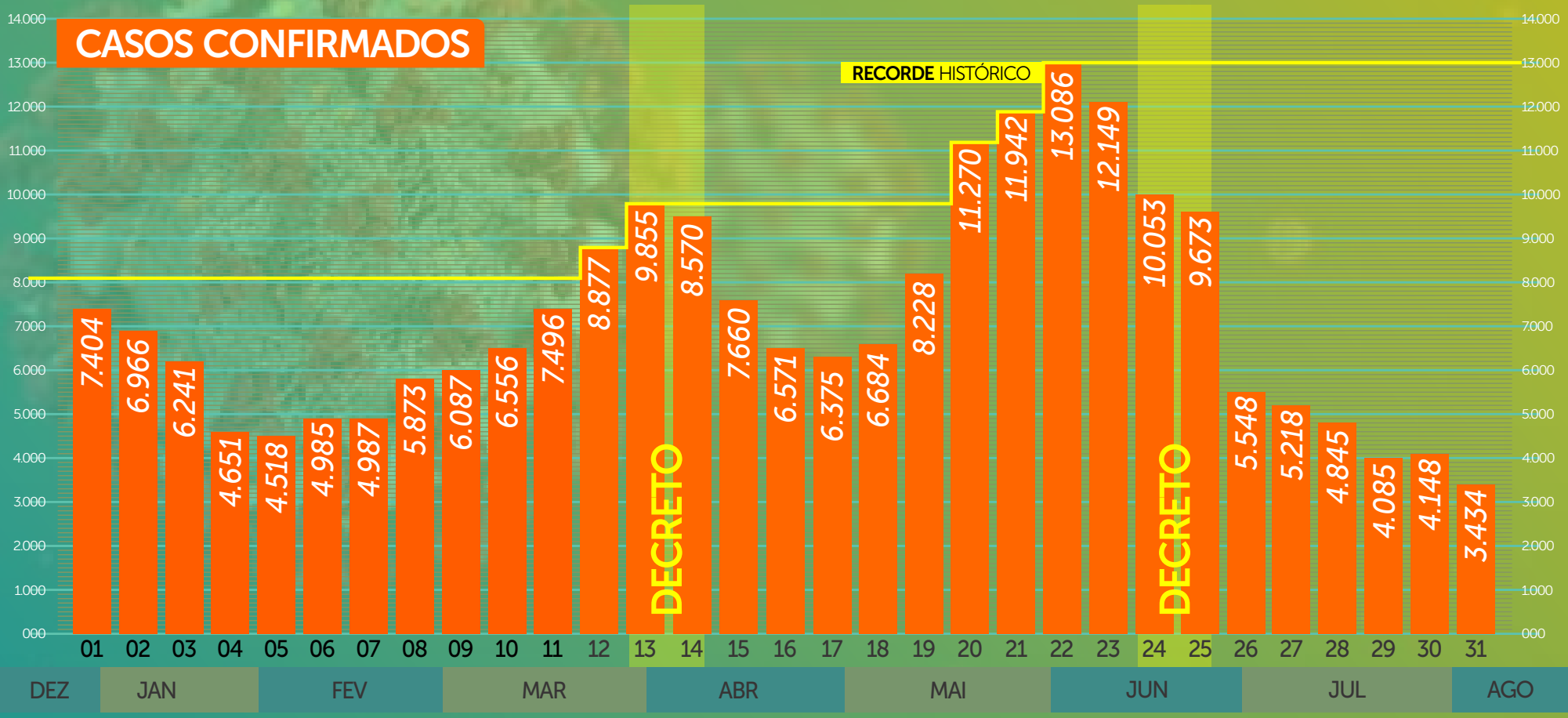


Saiba mais sobre o combate à pandemia em
www.coronavirus.ms.gov.br

GOVERNO PRESENTE, RESPONSÁVEL E TRANSPARENTE

GOVERNO DO ESTADO
Mato Grosso do Sul

# 07 AGOSTO BOLETIM OFICIAL CORONAVÍRUS

## EVOLUÇÃO da MÉDIA MÓVEL

PROSSEGUIR – PROGRAMA DE SAÚDE E SEGURANÇA NA ECONOMIA

## FECHAMENTO SEMANA 31 (01 a 07/08)

▲ MAIOR que a semana anterior
▼ MENOR que a semana anterior
▬ IGUAL a semana interior

| CASOS CONFIRMADOS | TAXA DE CONTÁGIO | CASOS ATIVOS | CASOS RECUPERADOS | ÓBITOS CONFIRMADOS | TAXA DE LETALIDADE |
|---|---|---|---|---|---|
| 3.434 ▼ | 0,86 ▼ | 4.362 ▼ | 6.362 ▲ | 124 ▲ | 2,5 ▬ |

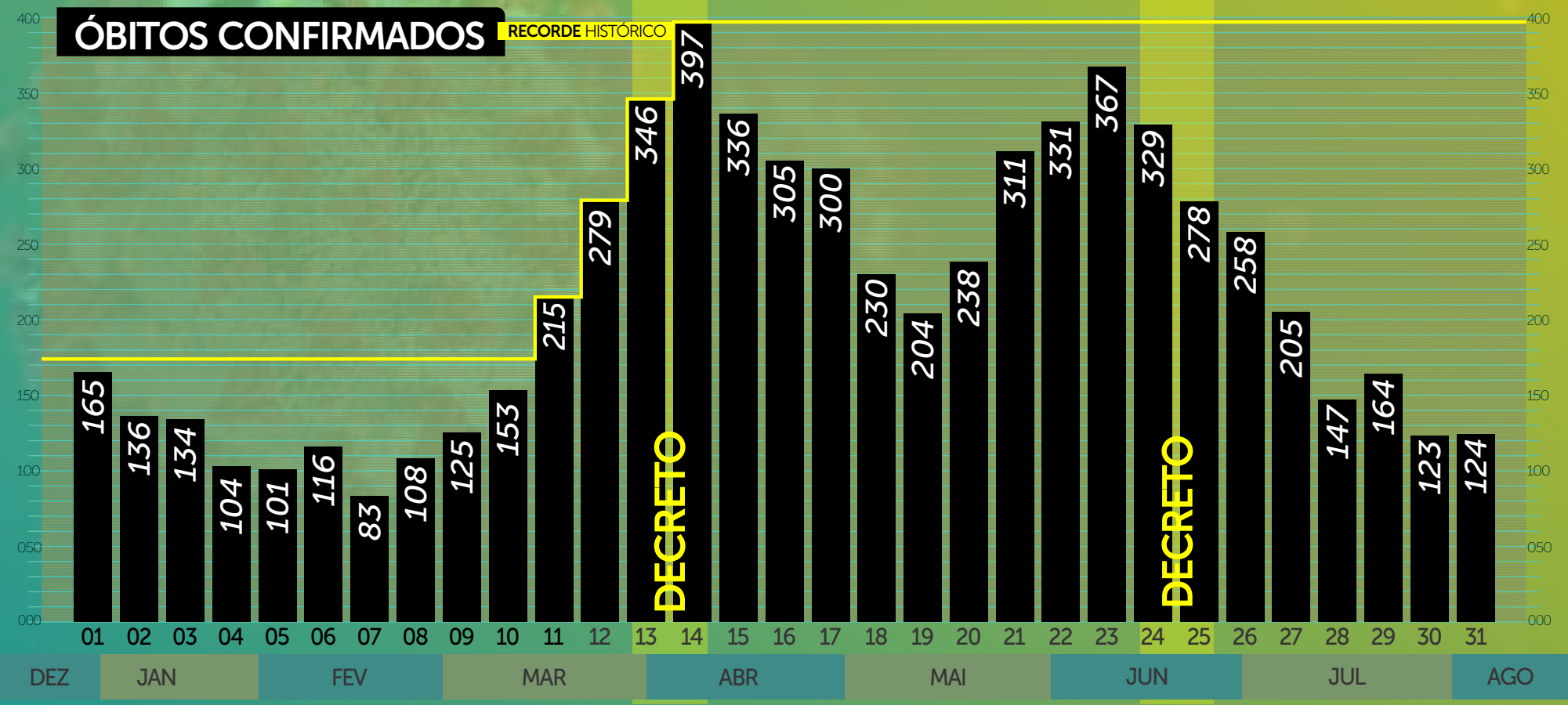


Saiba mais sobre o combate à pandemia em
www.coronavirus.ms.gov.br

GOVERNO PRESENTE, RESPONSÁVEL E TRANSPARENTE

GOVERNO DO ESTADO
Mato Grosso do Sul

# NOVOS CASOS por MUNICÍPIO

PROSSEGUIR
PROGRAMA DE SAÚDE E SEGURANÇA NA ECONOMIA

| | |
|---|---|
| Campo Grande | +577 |
| Costa Rica | +26 |
| Chapadão do Sul | +14 |
| Ponta Porã | +11 |
| São Gabriel do Oeste | +10 |
| Três Lagoas | +9 |
| Coxim | +5 |
| Dourados | +5 |
| Naviraí | +5 |
| Bataguassu | +4 |
| Bonito | +4 |
| Nova Andradina | +4 |
| Coronel Sapucaia | +3 |
| Miranda | +3 |
| Sonora | +3 |
| Aquidauana | +2 |
| Dois Irmãos do Buriti | +2 |
| Sidrolândia | +2 |
| Amambai | +1 |
| Bandeirantes | +1 |
| Bela Vista | +1 |
| Brasilândia | +1 |
| Caarapó | +1 |
| Corumbá | +1 |
| Ivinhema | +1 |
| Jaraguari | +1 |
| Jardim | +1 |
| Maracaju | +1 |
| Nioaque | +1 |
| Nova Alvorada do Sul | +1 |

# NOVOS CASOS por MUNICÍPIO

PROSSEGUIR
PROGRAMA DE SAÚDE E SEGURANÇA NA ECONOMIA

| | |
|---|---|
| *Paranhos* | *+1* |
| *Ribas do Rio Pardo* | *+1* |
| *Vicentina* | *+1* |
| *Tacuru* | *-1* |



GOVERNO PRESENTE, RESPONSÁVEL E TRANSPARENTE
GOVERNO DO ESTADO
Mato Grosso do Sul

09 AGOSTO

# BOLETIM OFICIAL CORONAVÍRUS

## DADOS ÓBITOS REGISTRADOS

PROSSEGUIR
PROGRAMA DE SAÚDE E SEGURANÇA NA ECONOMIA

| 9.082 | +8 | 17,1 ▲ | 2,5% ▼ |
|---|---|---|---|
| **TOTAL ÓBITOS** CONFIRMADOS | **NOVOS ÓBITOS** REGISTRADOS HOJE | **MÉDIA MÓVEL** ÚLTIMOS 7 DIAS | **TAXA DE** LETALIDADE |

| | |
|---|---|
| *Campo Grande* | *6* |
| *Maracaju* | *1* |
| *Três Lagoas* | *1* |

Saiba mais sobre o combate à pandemia em
www.**coronavirus**.ms.gov.br

GOVERNO PRESENTE, RESPONSÁVEL E TRANSPARENTE

GOVERNO DO ESTADO
Mato Grosso do Sul

09 AGOSTO

# BOLETIM OFICIAL CORONAVÍRUS

Dados publicados as 19h do dia anterior

## FILA DE ESPERA LEITOS SRAG/COVID

PROSSEGUIR
PROGRAMA DE SAÚDE E SEGURANÇA NA ECONOMIA

### CENTRAL DE REGULAÇÃO CAMPO GRANDE

**16** ▲

| | |
|---|---|
| *Campo Grande* | *15* |
| *Sidrolândia* | *1* |

### CENTRAL DE REGULAÇÃO DOURADOS

**0** ▬

### CENTRAL DE REGULAÇÃO ESTADO (CORE)

**1** ▲

| | |
|---|---|
| *Dois Irmãos do Buriti* | *1* |

Saiba mais sobre o combate à pandemia em
www.coronavirus.ms.gov.br

GOVERNO PRESENTE, RESPONSÁVEL E TRANSPARENTE

GOVERNO DO ESTADO
Mato Grosso do Sul

# 09 AGOSTO BOLETIM OFICIAL CORONAVÍRUS

# EVOLUÇÃO dos CASOS INTERNADOS

PROSSEGUIR
PROGRAMA DE SAÚDE E SEGURANÇA NA ECONOMIA

**TOTAL CASOS** INTERNADOS

**443**

LEITOS **CLÍNICOS**

**174**

**125** PÚBLICOS

**49** PRIVADOS

LEITOS **UTI**

**269**

**214** PÚBLICOS

**55** PRIVADOS

## ÚLTIMOS **14 DIAS**

**RECORDE** HISTÓRICO **1.339** *08/06/2021*

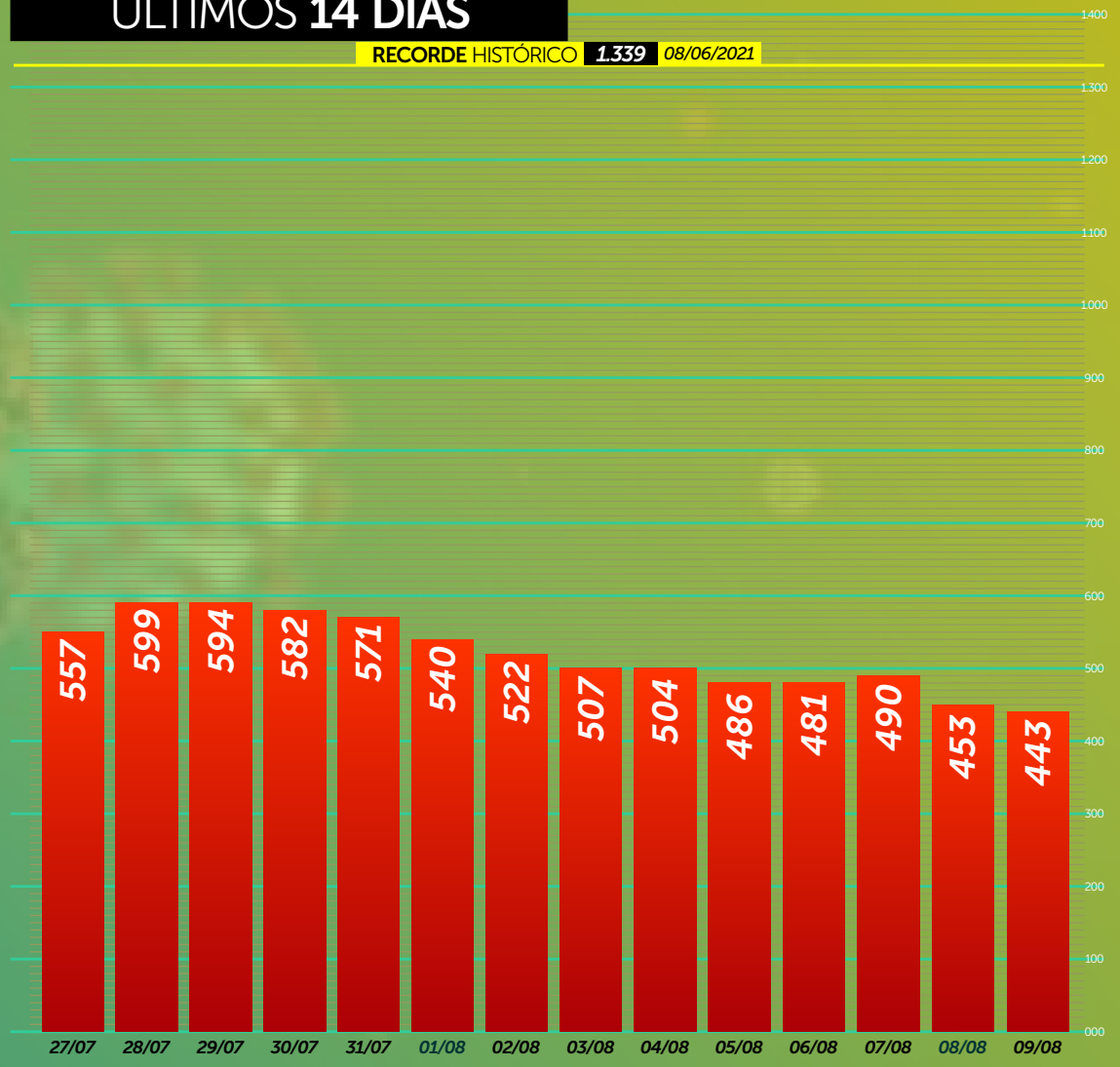


Saiba mais sobre o combate à pandemia em
www.**coronavirus**.ms.gov.br

GOVERNO PRESENTE, RESPONSÁVEL E TRANSPARENTE

GOVERNO DO ESTADO
Mato Grosso do Sul

09 AGOSTO

# BOLETIM OFICIAL CORONAVÍRUS

## TAXA DE OCUPAÇÃO LEITOS SUS/UTI

PROSSEGUIR – PROGRAMA DE SAÚDE E SEGURANÇA NA ECONOMIA

| LEITOS UTI / SUS (ofertados global) | COVID-19 (Confirmados) | COVID-19 (Suspeitos) | NÃO COVID-19 | Ocupação Global |
|---|---|---|---|---|
| MACRORREGIÃO CAMPO GRANDE – LEITOS UTI / SUS 362 | 45% | 7% | 27% | 79% |
| MACRORREGIÃO DOURADOS – LEITOS UTI / SUS 158 | 16% | 5% | 28% | 49% |
| MACRORREGIÃO TRÊS LAGOAS – LEITOS UTI / SUS 60 | 28% | 7% | 15% | 50% |
| MACRORREGIÃO CORUMBÁ – LEITOS UTI / SUS 27 | 22% | 11% | 26% | 59% |

09 AGOSTO

# BOLETIM OFICIAL CORONAVÍRUS

## OS 5 MUNICÍPIOS MAIS AFETADOS

PROSSEGUIR
PROGRAMA DE SAÚDE E SEGURANÇA NA ECONOMIA

| MUNICÍPIO | NOVOS CASOS HOJE | TOTAL CASOS CONFIRMADOS | NOVOS ÓBITOS HOJE | TOTAL ÓBITOS CONFIRMADOS | FREQ. ÓBITOS REGIST. |
|---|---|---|---|---|---|
| 1º CAMPO GRANDE | +577 | 129.806 | +6 | 3.797 | 41,8% |
| 2º DOURADOS | +5 | 38.082 | 0 | 653 | 7,2% |
| 3º TRÊS LAGOAS | +9 | 19.443 | +1 | 497 | 5,5% |
| 4º CORUMBÁ | +1 | 15.326 | 0 | 454 | 5,0% |
| 5º PONTA PORÃ | +11 | 9.737 | 0 | 321 | 3,5% |

Saiba mais sobre o combate à pandemia em
www.coronavirus.ms.gov.br

GOVERNO PRESENTE, RESPONSÁVEL E TRANSPARENTE

GOVERNO DO ESTADO
Mato Grosso do Sul

# 09 AGOSTO BOLETIM OFICIAL CORONAVÍRUS

# TAXA de CONTÁGIO (Rt)

PROSSEGUIR
PROGRAMA DE SAÚDE E SEGURANÇA NA ECONOMIA

**0,88** ▲

**TAXA DE** CONTÁGIO




## ÚLTIMOS 14 DIAS

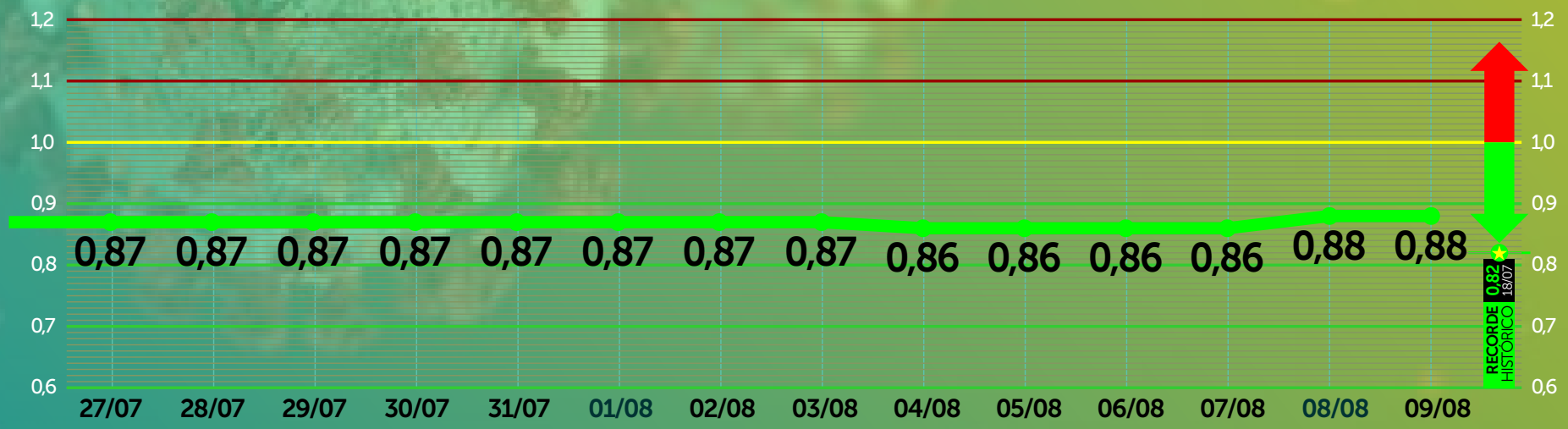


★ Recorde Histórico

FONTE: Farol Covid19

Saiba mais sobre o combate à pandemia em
www.coronavirus.ms.gov.br

GOVERNO PRESENTE, RESPONSÁVEL E TRANSPARENTE

GOVERNO DO ESTADO
Mato Grosso do Sul

09 AGOSTO

# BOLETIM OFICIAL CORONAVÍRUS

# VACINÔMETRO MATO GROSSO DO SUL

PROSSEGUIR
PROGRAMA DE SAÚDE E SEGURANÇA NA ECONOMIA

| 2.809.394 | 2.081.761 | 2.641.990 | 2.490.337 |
|---|---|---|---|
| POPULAÇÃO GERAL (MS) | PÚBLICO META VACINÁVEL | DOSES ENVIADAS AOS MUNICÍPIOS | DOSES APLICADAS |

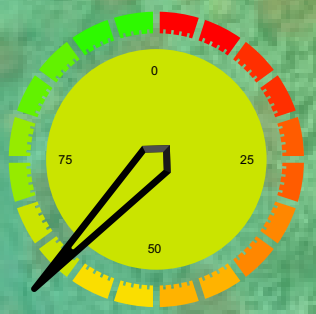


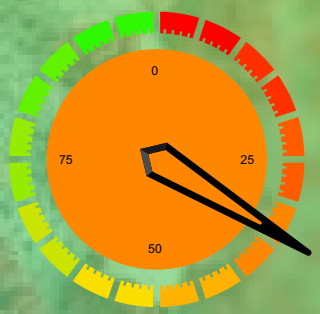


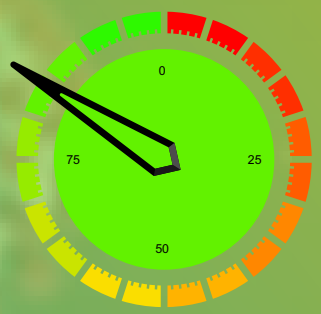


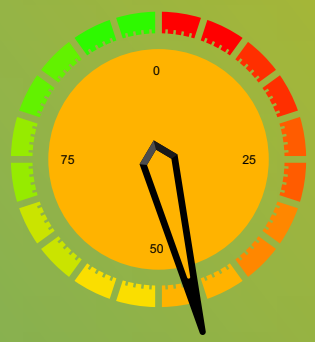


## POPULAÇÃO TOTAL MS

| 62,28% | 34,61% |
|---|---|
| DOSE 1 e DOSE ÚNICA | DOSE 2 e DOSE ÚNICA |

## POPULAÇÃO META VACINÁVEL

| 84,05% | 46,71% |
|---|---|
| DOSE 1 e DOSE ÚNICA | DOSE 2 e DOSE ÚNICA |

*Vacinas Butantan/Coronavac, Fiocruz/AstraZeneca, Pfizer/BioNTech e Janssen com dados colhidos no E-vacine neste dia, às 9h*

Saiba mais sobre o combate à pandemia em
www.coronavirus.ms.gov.br

GOVERNO PRESENTE, RESPONSÁVEL E TRANSPARENTE

GOVERNO DO ESTADO
Mato Grosso do Sul

# RANKING VACINÔMETRO

PROSSEGUIR
PROGRAMA DE SAÚDE E SEGURANÇA NA ECONOMIA

## MUNICÍPIOS EM DESTAQUE | EFICIÊNCIA EM VACINAÇÃO

| MUNICÍPIOS 5+ | | % DOSES ENVIADAS X DOSES APLICADAS D1, D2 e DU |
|---|---|---|
| 1 | *Santa Rita do Pardo* | 106,78% |
| 2 | *Laguna Carapã* | 105,39% |
| 3 | *Cassilândia* | 105,16% |
| 4 | *Eldorado* | 104,93% |
| 5 | *Chapadão do Sul* | 104,48% |

| MUNICÍPIOS 5- | | % DOSES ENVIADAS X DOSES APLICADAS D1, D2 e DU |
|---|---|---|
| 75 | *Anaurilândia* | 87,90% |
| 76 | *Rochedo* | 87,19% |
| 77 | *Alcinópolis* | 87,00% |
| 78 | *Rio Brilhante* | 86,96% |
| 79 | *Novo Horizonte do Sul* | 84,04% |

*Os municípios que apresentam acima de 100% das doses aplicadas pelas enviadas, os frascos enviados pelos laboratórios Butantan e Fiocruz, na bula apresentam frascos com 10 doses de 5 ml, porém foi observado que possuem volume extra podendo chegar a 12 doses por frasco, bem como, alguns vieram com volume abaixo contendo 9 doses.*

# RANKING VACINÔMETRO

PROSSEGUIR
PROGRAMA DE SAÚDE E SEGURANÇA NA ECONOMIA

## TOTAL MUNICÍPIOS

% DOSES ENVIADAS X DOSES APLICADAS D1, D2 e DU

| | | |
|---|---|---|
| 1 | Santa Rita do Pardo | 106,78% |
| 2 | Laguna Carapã | 105,39% |
| 3 | Cassilândia | 105,16% |
| 4 | Eldorado | 104,93% |
| 5 | Chapadão do Sul | 104,48% |
| 6 | Douradina | 104,30% |
| 7 | Pedro Gomes | 103,47% |
| 8 | Juti | 103,29% |
| 9 | Japorã | 103,23% |
| 10 | Nova Alvorada do Sul | 101,50% |
| 11 | Fátima do Sul | 101,26% |
| 12 | Antônio João | 101,00% |
| 13 | Ladário | 100,35% |
| 14 | Aral Moreira | 100,30% |
| 15 | Batayporã | 99,93% |
| 16 | Tacuru | 99,90% |
| 17 | Caracol | 99,89% |
| 18 | Figueirão | 99,26% |
| 19 | Porto Murtinho | 99,10% |
| 20 | Mundo Novo | 98,79% |
| 21 | Ponta Porã | 98,73% |
| 22 | Paranhos | 98,67% |
| 23 | Jardim | 98,53% |
| 24 | Deodápolis | 98,45% |
| 25 | Iguatemi | 98,45% |
| 26 | Corumbá | 98,23% |
| 27 | Angélica | 98,18% |
| 28 | Brasilândia | 98,10% |
| 29 | Costa Rica | 98,03% |
| 30 | Camapuã | 98,01% |

# RANKING VACINÔMETRO

PROSSEGUIR
PROGRAMA DE SAÚDE E SEGURANÇA NA ECONOMIA

## TOTAL MUNICÍPIOS

% DOSES ENVIADAS X DOSES APLICADAS D1, D2 e DU

| | | |
|---|---|---|
| 31 | Bela Vista | 97,79% |
| 32 | Jaraguari | 97,65% |
| 33 | Dois Irmãos do Buriti | 97,49% |
| 34 | Nova Andradina | 97,22% |
| 35 | São Gabriel do Oeste | 97,07% |
| 36 | Miranda | 96,91% |
| 37 | Três Lagoas | 96,79% |
| 38 | Naviraí | 96,40% |
| 39 | Paraíso das Águas | 96,20% |
| 40 | Bataguassu | 96,02% |
| 41 | Caarapó | 95,52% |
| 42 | Maracaju | 95,23% |
| 43 | Sete Quedas | 95,22% |
| 44 | Aquidauana | 95,03% |
| 45 | Amambai | 94,82% |
| 46 | Nioaque | 94,40% |
| 47 | Jateí | 94,36% |
| 48 | Coxim | 94,09% |
| 49 | Paranaíba | 93,94% |
| 50 | Terenos | 93,88% |
| 51 | Taquarussu | 93,88% |
| 52 | Sonora | 93,77% |
| 53 | Glória de Dourados | 93,71% |
| 54 | Bandeirantes | 93,58% |
| 55 | Itaquiraí | 93,55% |
| 56 | Rio Negro | 93,06% |
| 57 | Aparecida do Taboado | 93,04% |
| 58 | Inocência | 92,80% |
| 59 | Campo Grande | 92,50% |
| 60 | Itaporã | 92,39% |

# RANKING VACINÔMETRO

PROSSEGUIR
PROGRAMA DE SAÚDE E SEGURANÇA NA ECONOMIA

## TOTAL MUNICÍPIOS

% DOSES ENVIADAS X DOSES APLICADAS D1, D2 e DU

| | | |
|---|---|---|
| 61 | Ribas do Rio Pardo | 92,24% |
| 62 | Água Clara | 92,22% |
| 63 | Bodoquena | 92,13% |
| 64 | Ivinhema | 92,11% |
| 65 | Dourados | 91,95% |
| 66 | Anastácio | 91,90% |
| 67 | Vicentina | 91,63% |
| 68 | Guia Lopes da Laguna | 91,28% |
| 69 | Coronel Sapucaia | 90,71% |
| 70 | Selvíria | 90,53% |
| 71 | Sidrolândia | 90,50% |
| 72 | Rio Verde de MT | 89,92% |
| 73 | Bonito | 89,74% |
| 74 | Corguinho | 89,08% |
| 75 | Anaurilândia | 87,90% |
| 76 | Rochedo | 87,19% |
| 77 | Alcinópolis | 87,00% |
| 78 | Rio Brilhante | 86,96% |
| 79 | Novo Horizonte do Sul | 84,04% |