

# Boletim Epidemiológico

# COVID-19

Abril 2022 **12**

Vigilância em Saúde / Gerência Técnica de Influenza e Doenças Respiratórias

## ▶ COVID-19 em Mato Grosso do Sul

### ▶ Casos confirmados

Dia 07/04/2022	Dia 12/04/2022
525.429	526.217
Casos novos	Média 7 dias
+788	177,6

### ▶ Óbitos

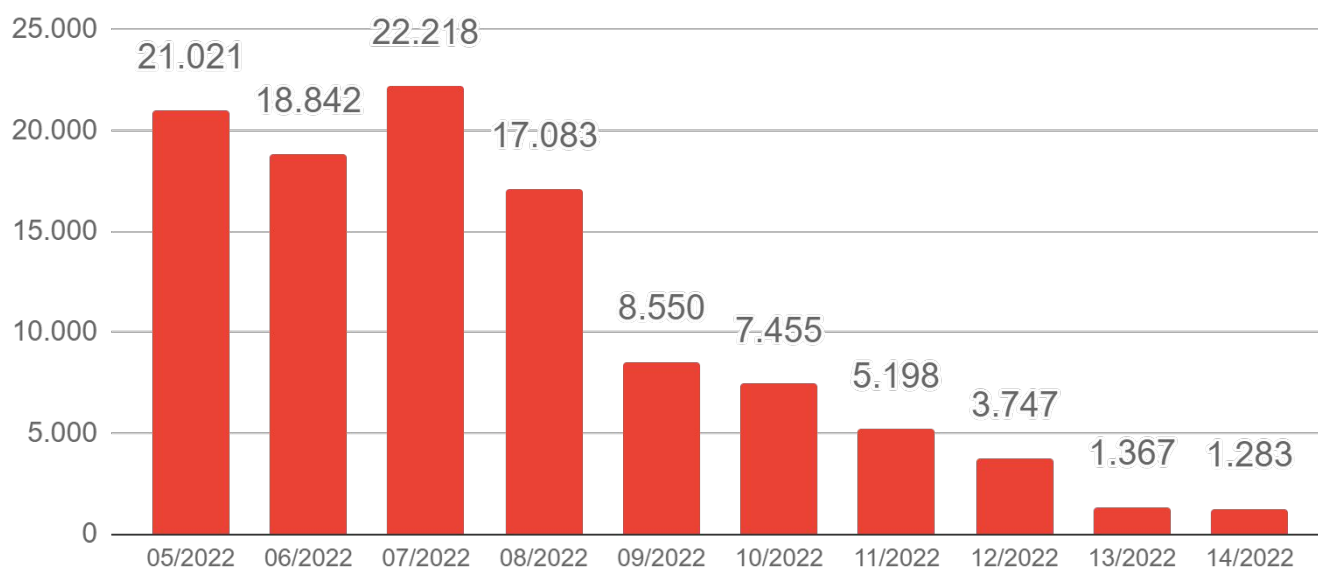
Dia 07/04/2022	Dia 12/04/2022
10.513	10.519
Óbitos novos	Média 7 dias
+6	2,1

Fonte: SES / MS

\*Dados sujeitos a alterações pelos municípios.

## ▶ Evolução dos Casos Confirmados e Óbitos

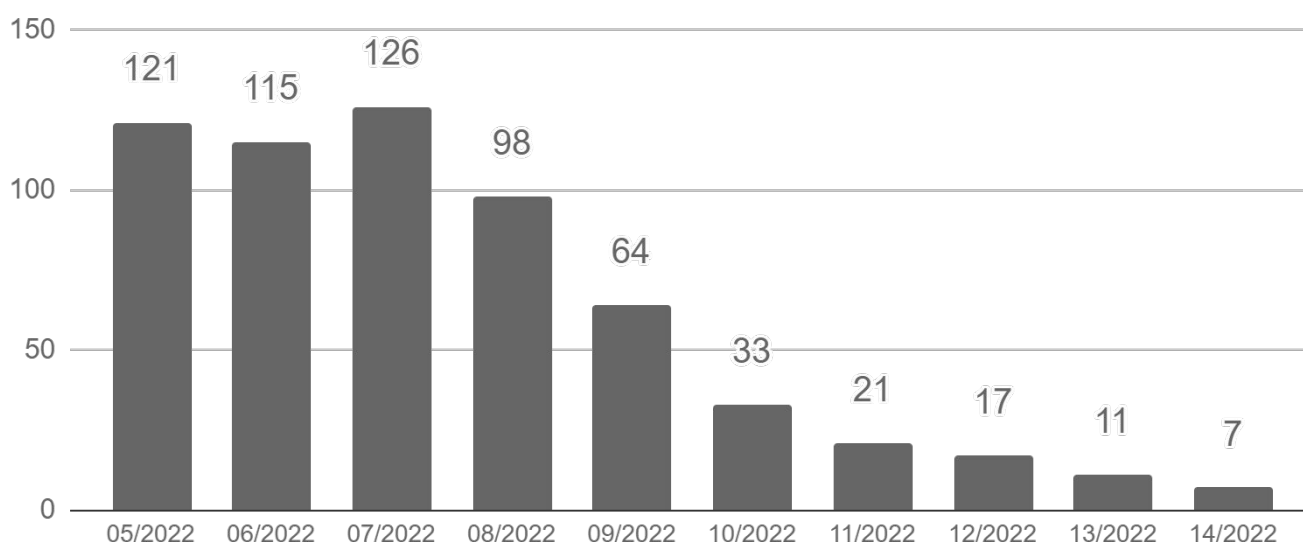
### ▶ Casos confirmados por semana epidemiológica (últimas 10 semanas)



Fonte: SES / MS

\*Dados sujeitos a alterações pelos municípios.

### ▶ Óbitos por semana epidemiológica de ocorrência (últimas 10 semanas)



Fonte: SES / MS

\*Dados sujeitos a alterações pelos municípios.

## ► Casos Confirmados Novos

Município	07/04/2022	12/04/2022	Casos novos
Campo Grande	188.576	188.950	+374
Paranaíba	7.983	8.039	+56
Dourados	50.654	50.702	+48
Ponta Porã	11.561	11.605	+44
Naviraí	11.407	11.447	+40
Sonora	2.830	2.860	+30
Mundo Novo	4.354	4.377	+23
Caarapó	5.813	5.834	+21
Corumbá	20.338	20.357	+19
Rio Verde de Mato Grosso	3.019	3.034	+15
Três Lagoas	29.519	29.533	+14
Maracaju	11.164	11.177	+13
Caracol	759	769	+10
Costa Rica	6.412	6.421	+9
Bela Vista	2.524	2.532	+8
Itaporã	3.188	3.196	+8
Laguna Carapã	1.108	1.115	+7
Fátima do Sul	4.356	4.361	+5
Jardim	3.945	3.950	+5
Paranhos	1.026	1.031	+5
Amambai	5.815	5.819	+4
Coxim	6.831	6.835	+4
Chapadão do Sul	7.382	7.385	+3
Sidrolândia	8.229	8.232	+3
Aparecida do Taboado	5.671	5.673	+2
Cassilândia	4.642	4.644	+2
Douradina	1.041	1.043	+2
Itaquiraí	2.884	2.886	+2
Juti	1.059	1.061	+2
Nova Alvorada do Sul	3.541	3.543	+2
Água Clara	4.501	4.502	+1
Antônio João	1.067	1.068	+1

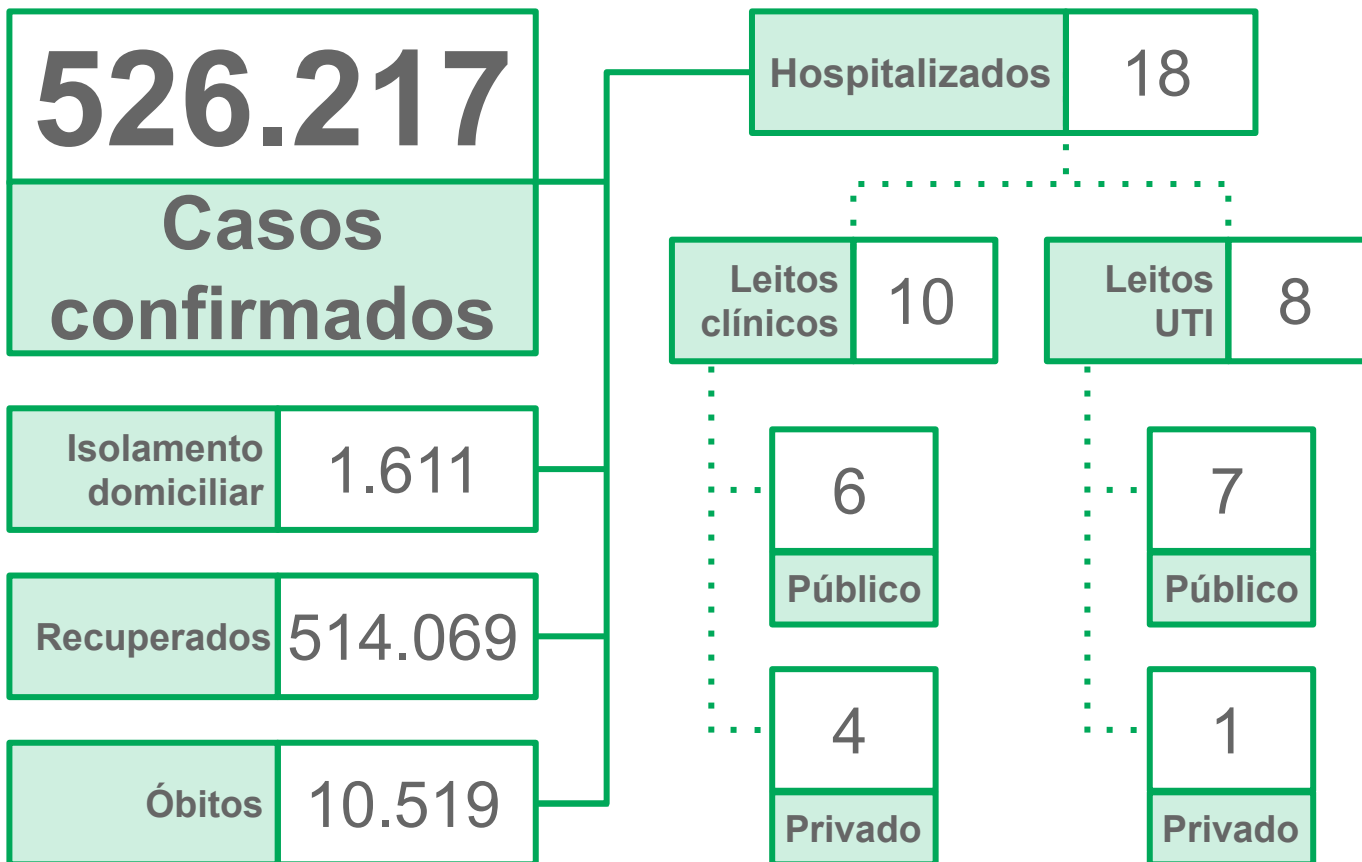
## ► Casos Confirmados Novos (cont.)

Município	07/04/2022	12/04/2022	Casos novos
Aquidauana	7.340	7.341	+1
Bataguassu	4.162	4.163	+1
Coronel Sapucaia	1.480	1.481	+1
Guia Lopes da Laguna	1.521	1.522	+1
Ivinhema	7.136	7.137	+1
Ladário	3.628	3.629	+1
Paraíso das Águas	935	936	+1
Pedro Gomes	1.057	1.058	+1
Porto Murtinho	2.091	2.092	+1
Santa Rita do Pardo	1.337	1.338	+1
São Gabriel do Oeste	5.410	5.411	+1
Terenos	2.676	2.677	+1
Alcinópolis	760	759	-1
Corguinho	437	436	-1
Vicentina	1.510	1.509	-1
Anastácio	3.207	3.204	-3
<b>Mato Grosso do Sul</b>	<b>525.429</b>	<b>526.217</b>	<b>+788</b>

## ▶ Últimos Óbitos por COVID-19

	Município de Residência	Sexo	Idade	Data de Notificação	Data do Óbito	Comorbidades
10.514	Campo Grande	M	75	04/03/2022	11/04/2022	Doença cardiovascular crônica
10.515	Aparecida do Taboado	F	74	08/04/2022	08/04/2022	Diabetes, Doença cardiovascular crônica
10.516	Campo Grande	M	74	06/03/2022	05/04/2022	Diabetes, Doença cardiovascular crônica, Doença renal crônica, Hipertensão, Doença hepática crônica
10.517	Campo Grande	F	67	11/02/2022	06/04/2022	Diabetes
10.518	Campo Grande	F	92	04/04/2022	04/04/2022	Doença cardiovascular crônica, Hipertensão
10.519	Campo Grande	M	72	15/03/2022	08/04/2022	Doença cardiovascular crônica, Doença neurológica crônica, Hipertensão

## ► Situação Atual dos Casos Confirmados



Fonte: SES / MS

\*Dados sujeitos a alterações pelos municípios.

## ► Casos ativos



Fonte: SES / MS

\*Dados sujeitos a alterações pelos municípios.

## ► Ocupação de Leitos Hospitalares

### ► Ocupação de leitos UTI SUS adulto por macrorregião de internação

	Leitos UTI SUS Ofertados Global <sup>1</sup>	SRAG COVID-19 Confirmados	SRAG COVID-19 Suspeitos	SRAG Influenza Hospitalizado	Não COVID-19 <sup>2</sup>	Ocupação Global <sup>3</sup>
<b>Macrorregião Campo Grande<sup>4</sup></b>	<b>232</b>	<b>1%</b>	<b>4%</b>	<b>0%</b>	<b>59%</b>	<b>64%</b>
<b>Macrorregião Dourados<sup>5</sup></b>	<b>124</b>	<b>0%</b>	<b>2%</b>	<b>0%</b>	<b>50%</b>	<b>52%</b>
<b>Macrorregião Três Lagoas</b>	<b>50</b>	<b>2%</b>	<b>2%</b>	<b>0%</b>	<b>26%</b>	<b>30%</b>
<b>Macrorregião Corumbá</b>	<b>17</b>	<b>6%</b>	<b>0%</b>	<b>0%</b>	<b>41%</b>	<b>47%</b>

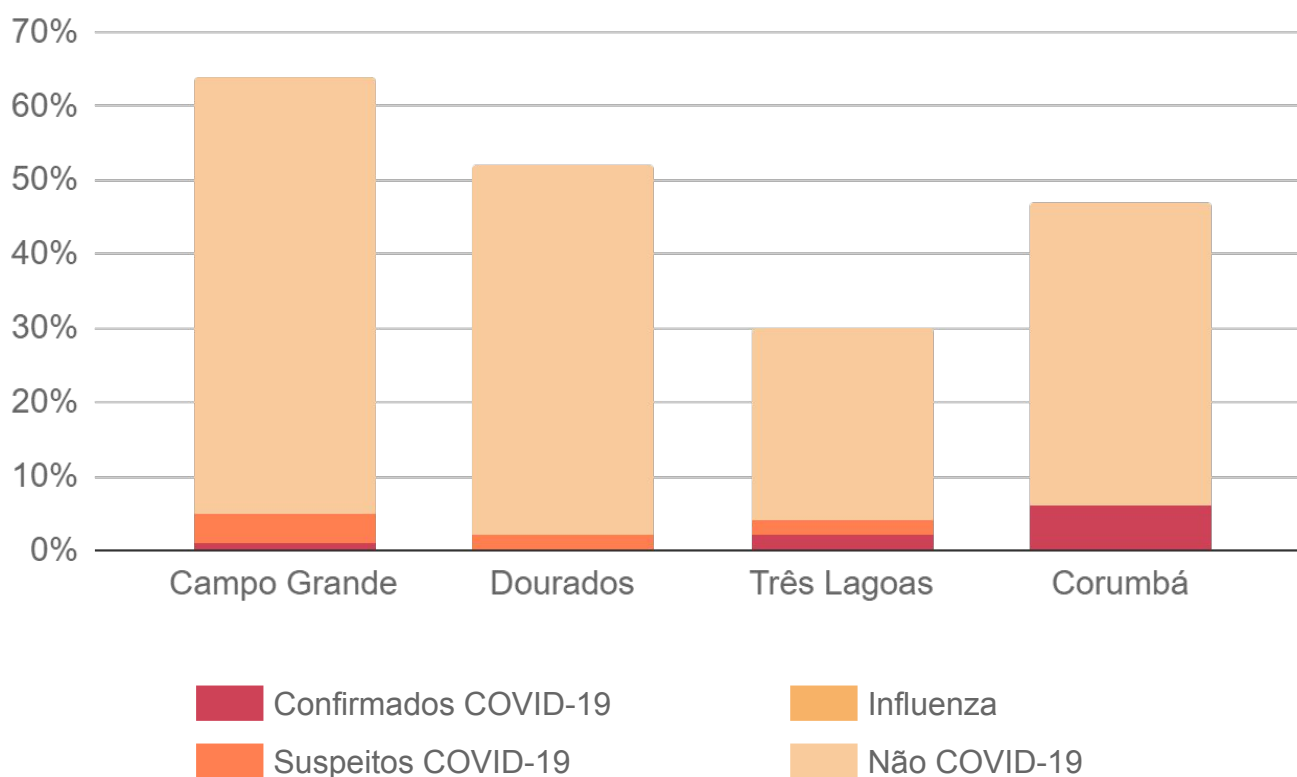
1) Global: representa todos os leitos UTI, incluindo leitos UTI para COVID-19, Influenza e UTI geral.

2) Não COVID-19: representa os leitos UTI geral + leitos UTI para COVID-19 que possuem pacientes internados por outros agravos.

3) O excedente da capacidade, quando houver, representa pacientes em leitos COVID-19 ainda não habilitados pelo SUS, mantidos pelas secretarias municipais e estadual de saúde.

4) Dados informados pelos NIR dos estabelecimentos hospitalares do município de Campo Grande

5) Dados referentes aos hospitais do município de Dourados são fornecidos pela Central de Regulação de Dourados.



Fonte: CORE, Central de Regulação de Campo Grande, Central de Regulação de Dourados, CNES e Resolução 34 CIB/MS, Fevereiro 2022  
\*Dados sujeitos a alterações pelos municípios.

## Plantão CIEVS Estadual

### DISQUE-NOTIFICA

0800-647-1650 (expediente)

(67) 3318-1823 (expediente)

(67) 98477-3435 (ligações, SMS, WhatsApp - 24 horas)

### E-NOTIFICA

[cievs@saude.ms.gov.br](mailto:cievs@saude.ms.gov.br) (expediente)

[cievs.ms@hotmail.com](mailto:cievs.ms@hotmail.com) (24 horas)

### ENDEREÇO

Avenida do Poeta Manoel de Barros, Bloco VII  
CEP: 79.031-902 - Campo Grande / MS

Visite o painel interativo COVID-19 de Mato Grosso do Sul

<http://mais.saude.ms.gov.br/>

<b>Governador do Estado de Mato Grosso do Sul</b>	Reinaldo Azambuja Silva
<b>Secretário de Estado de Saúde</b>	Geraldo Resende Pereira
<b>Secretária de Estado de Saúde Adjunta</b>	Crhistine Cavalheiro Maymone Gonçalves
<b>Diretoria de Vigilância em Saúde</b>	Larissa Domingues Castilho
<b>Coordenadoria do CIEVS Estadual</b>	Karine Barbosa
<b>Gerência Técnica de Influenza e Doenças Respiratórias</b>	Lívia de Mello Maziero

**Elaboração** Daniel Henrique Tsuha  
Grazielli Rocha Romera  
Lívia de Mello Maziero  
Naira Rocha Chaves





Monitor de Apoio às Informações em Saúde



VACINÔMETRO COVID-19 MATO GROSSO DO SUL

Dados atualizados: 12/04/2022 09:00

Última atualização: 08/12/2022 - Horário: 10:00:00

Mês: \_\_\_\_\_ Data: \_\_\_\_\_ Macroregião: \_\_\_\_\_ Microregião: \_\_\_\_\_ Município: \_\_\_\_\_ Vacina: \_\_\_\_\_ Dose: \_\_\_\_\_ [Baixar Microdados](#)

POPULAÇÃO GERAL DO ESTADO - ESTIMADA IBGE - 2021

População Estimada <b>2.839.188</b>	Percentual de Vacinados em relação à população (até 01/04/22) <b>87,47%</b>	Percentual de Imunizados em relação à população (até 01/04/22) <b>76,17%</b>	Doses Aplicadas <b>5.610.153</b>		
<small>População estimada 2021 em MS - Fonte: IBGE/CIBGE-MS</small>	<small>Percentual de vacinados (01 a 04) em relação à população estimada MS 2021 - Fonte: DATASUS-MS</small>	<small>Percentual de imunizados (01 a 04) em relação à população estimada MS 2021 - Fonte: DATASUS-MS</small>	Dose 1 <b>2.225.894</b>	Dose Única <b>257.446</b>	Dose 2 <b>1.905.046</b>
			REF 1 <b>1.074.533</b>	REF 2 <b>147.234</b>	

POPULAÇÃO APTA VACINÁVEL - (5 ANOS E + / GRUPOS PRIORITÁRIOS)

População Estimada <b>2.629.228</b>	Percentual de Vacinados em relação à população META VACINÁVEL - MS <b>94,45%</b>	Percentual de Imunizados em relação à população META VACINÁVEL - MS <b>82,25%</b>	Percentual de REF 1 em relação à população META VACINÁVEL - MS <b>40,87%</b>	Percentual de REF 2 em relação à população META VACINÁVEL - MS <b>5,60%</b>	Doses Aplicadas (5 ANOS E + / GRUPOS PRIORITÁRIOS) <b>5.610.153</b>	
<small>População 5 anos e + (grupos prioritários) em MS - Fonte: DATASUS-MS</small>	<small>Percentual de vacinados (01 a 04) em relação à população 5 anos e + (grupos prioritários) em MS - Fonte: DATASUS-MS</small>	<small>Percentual de imunizados (01 a 04) em relação à população 5 anos e + (grupos prioritários) em MS - Fonte: DATASUS-MS</small>	<small>Percentual de REF 1</small>	<small>Percentual de REF 2</small>	Dose 1 <b>2.225.894</b>	Dose Única <b>257.446</b>
					Dose 2 <b>1.905.046</b>	REF 1 <b>1.074.533</b>
					REF 2 <b>147.234</b>	

POPULAÇÃO ESTIMADA DE 5 A 11 ANOS

População Estimada <b>301.026</b>	Percentual de Vacinados em relação à população ESTIMADA 5 A 11 ANOS - MS <b>49,18%</b>	Percentual de Imunizados em relação à população ESTIMADA 5 A 11 ANOS - MS <b>11,84%</b>	Doses Aplicadas (5 A 11 ANOS) <b>183.677</b>	
<small>População estimada 5 a 11 anos em MS - Fonte: DATASUS-MS</small>	<small>Percentual de vacinados (01 a 04) em relação à população estimada 5 a 11 anos em MS - Fonte: DATASUS-MS</small>	<small>Percentual de imunizados (01 a 04) em relação à população estimada 5 a 11 anos em MS - Fonte: DATASUS-MS</small>	Dose 1 <b>148.047</b>	Dose 2 <b>35.630</b>

DOSES APLICADAS (\*) Dados sujeitos a revisões e correções diárias feitas pelos municípios

Doses Aplicadas <b>5.610.153</b>	Dose 1 <b>2.225.894</b>	Dose Única <b>257.446</b>	Dose 2 <b>1.905.046</b>	REF 1 <b>1.074.533</b>	REF 2 <b>147.234</b>	% de Uso das Doses <b>95,53%</b>
Doses Enviadas <b>5.872.600</b>	Dose 1 <b>2.097.873</b>	Dose Única <b>229.760</b>	Dose 2 <b>2.241.633</b>	Reforço <b>1.280.862</b>		