

# Boletim Epidemiológico

# COVID-19

Junho 2023 **27**

Vigilância em Saúde / Gerência Técnica de Influenza e Doenças Respiratórias

## ► Panorama :: Mundo e Brasil



Casos

768,187,096

37.656.050

Óbitos

6.945.714

703.719

## ► Panorama :: Mato Grosso do Sul



Casos

614.076

+139

Óbitos

11.075

+3

## ► Panorama :: Mato Grosso do Sul

2020	
<b>Casos confirmados</b>	133.761
<b>Incidência</b> (por 100 mil habitantes)	4.761,2
<b>Óbitos</b>	2.397
<b>Letalidade</b>	1,8%
<b>Mortalidade</b> (por 100 mil habitantes)	85,3

2021	
<b>Casos confirmados</b>	246.644
<b>Incidência</b> (por 100 mil habitantes)	8.687,1
<b>Óbitos</b>	7.356
<b>Letalidade</b>	3,0%
<b>Mortalidade</b> (por 100 mil habitantes)	261,8

2022	
<b>Casos confirmados</b>	212.804
<b>Incidência</b> (por 100 mil habitantes)	7.495,2
<b>Óbitos</b>	1.184
<b>Letalidade</b>	0,6%
<b>Mortalidade</b> (por 100 mil habitantes)	41,7

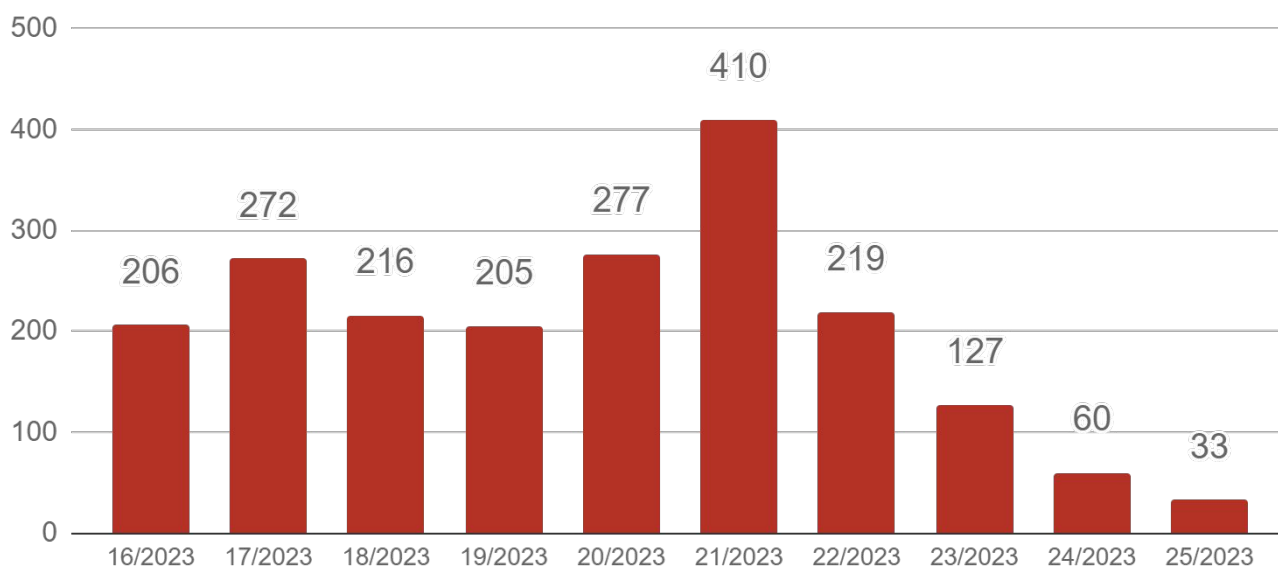
2023	
<b>Casos confirmados</b>	20.867
<b>Incidência</b> (por 100 mil habitantes)	735,0
<b>Óbitos</b>	138
<b>Letalidade</b>	0,7%
<b>Mortalidade</b> (por 100 mil habitantes)	4,9

Fonte: SES / MS

\*Dados sujeitos a alterações pelos municípios.

## ► Evolução dos Casos Confirmados e Óbitos

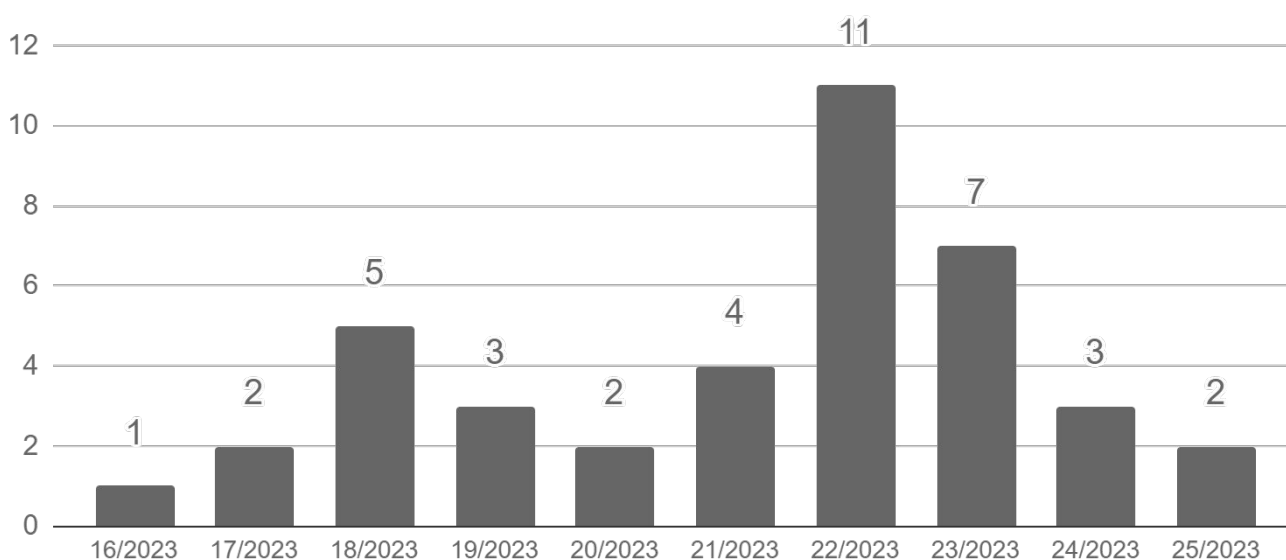
### ► Casos confirmados por semana epidemiológica de notificação



Fonte: SES / MS

\*Dados sujeitos a alterações pelos municípios.

### ► Óbitos por semana epidemiológica de ocorrência



Fonte: SES / MS

\*Dados sujeitos a alterações pelos municípios.

## ► Casos Confirmados Novos

Município	20/06/2023	27/06/2023	Casos novos
Naviraí	13.565	13.592	+27
Aquidauana	8.458	8.480	+22
Dourados	56.101	56.120	+19
Chapadão do Sul	9.175	9.188	+13
Maracaju	12.568	12.576	+8
Campo Grande	216.326	216.333	+7
Itaporã	3.871	3.877	+6
Coxim	8.154	8.158	+4
Jardim	4.892	4.896	+4
Nioaque	2.119	2.123	+4
Juti	1.051	1.054	+3
Anaurilândia	1.462	1.464	+2
Aparecida do Taboado	7.014	7.016	+2
Nova Alvorada do Sul	4.344	4.346	+2
Ponta Porã	16.214	16.216	+2
São Gabriel do Oeste	6.081	6.083	+2
Sonora	3.197	3.199	+2
Três Lagoas	33.466	33.468	+2
Alcinópolis	1.036	1.037	+1
Amambai	6.461	6.462	+1
Corumbá	22.743	22.744	+1
Itaquiraí	3.398	3.399	+1
Ivinhema	8.516	8.517	+1
Laguna Carapã	1.331	1.332	+1
Nova Andradina	8.445	8.446	+1
Novo Horizonte do Sul	816	817	+1
Vicentina	1.946	1.947	+1
Bela Vista	3.021	3.020	-1
<b>Mato Grosso do Sul</b>	<b>613.937</b>	<b>614.076</b>	<b>+139</b>

## ▶ Últimos Óbitos por COVID-19

	Município de Residência	Sexo	Idade	Data de Notificação	Data do Óbito	Comorbidades
11.073	Campo Grande	M	82	19/06/2023	26/06/2023	Diabetes, Doença cardiovascular crônica, Doença neurológica crônica
11.074	Campo Grande	M	80	31/05/2023	18/06/2023	Doença cardiovascular crônica, Doença renal crônica
11.075	Corumbá	M	87	18/06/2023	19/06/2023	Hipertensão

## ► COVID-19 na Macrorregião de Campo Grande

Município	Casos confirmados	Incidência	Óbitos	Mortalidade	Letalidade
Alcinópolis	1.037	18.892	15	273,3	1,4%
Anastácio	3.725	14.702	95	375,0	2,6%
Aquidauana	8.480	17.599	182	377,7	2,1%
Bandeirantes	831	11.413	12	164,8	1,4%
Bela Vista	3.020	12.157	47	189,2	1,6%
Bodoquena	982	12.587	25	320,4	2,5%
Bonito	5.859	26.155	83	370,5	1,4%
Camapuã	2.142	15.664	39	285,2	1,8%
Campo Grande	216.333	23.617	4.707	513,9	2,2%
Caracol	992	15.880	15	240,1	1,5%
Chapadão do Sul	9.188	34.673	82	309,4	0,9%
Corguinho	534	8.672	13	211,1	2,4%
Costa Rica	7.451	34.727	86	400,8	1,2%
Coxim	8.158	24.318	131	390,5	1,6%
Dois Irmãos do Buriti	1.863	16.134	33	285,8	1,8%
Figueirão	553	18.037	7	228,3	1,3%
Guia Lopes da Laguna	1.794	18.392	41	420,3	2,3%
Jaraguari	654	8.908	11	149,8	1,7%
Jardim	4.896	18.563	93	352,6	1,9%
Maracaju	12.576	25.695	123	251,3	1,0%
Miranda	4.570	16.079	105	369,4	2,3%
Nioaque	2.123	15.391	28	203,0	1,3%
Nova Alvorada do Sul	4.346	18.923	49	213,3	1,1%
Paraíso das Águas	1.296	22.535	17	295,6	1,3%
Pedro Gomes	1.408	18.605	21	277,5	1,5%
Porto Murtinho	2.352	13.471	41	234,8	1,7%
Ribas do Rio Pardo	5.686	22.465	73	288,4	1,3%
Rio Negro	1.047	22.005	11	231,2	1,1%
Rio Verde de Mato Grosso	3.853	19.241	84	419,5	2,2%
Rochedo	859	16.777	13	253,9	1,5%
São Gabriel do Oeste	6.083	21.992	98	354,3	1,6%
Sidrolândia	9.714	15.979	178	292,8	1,8%
Sonora	3.199	15.870	42	208,4	1,3%
Terenos	3.315	14.590	84	369,7	2,5%

Fonte: SES / MS

\*Dados sujeitos a alterações pelos municípios.

## ► COVID-19 na Macrorregião de Dourados

Município	Casos confirmados	Incidência	Óbitos	Mortalidade	Letalidade
Amambai	6.462	16.056	102	253,4	1,6%
Anaurilândia	1.464	16.060	19	208,4	1,3%
Angélica	2.421	21.848	25	225,6	1,0%
Antônio João	1.370	15.085	21	231,2	1,5%
Aral Moreira	586	4.684	21	167,9	3,6%
Batayporã	1.929	16.969	34	299,1	1,8%
Caarapó	7.070	22.803	67	216,1	0,9%
Coronel Sapucaia	1.607	10.402	45	291,3	2,8%
Deodópolis	3.834	29.395	47	360,3	1,2%
Douradina	1.487	24.680	15	249,0	1,0%
Dourados	56.120	24.615	771	338,2	1,4%
Eldorado	2.057	16.526	56	449,9	2,7%
Fátima do Sul	5.197	27.136	81	422,9	1,6%
Glória de Dourados	2.366	23.817	31	312,1	1,3%
Iguatemi	1.508	9.267	17	104,5	1,1%
Itaporã	3.877	15.217	55	215,9	1,4%
Itaquiraí	3.399	15.733	54	250,0	1,6%
Ivinhema	8.517	36.590	80	343,7	0,9%
Japorã	229	2.443	10	106,7	4,4%
Jateí	555	13.823	8	199,3	1,4%
Juti	1.054	15.362	14	204,1	1,3%
Laguna Carapã	1.332	17.769	13	173,4	1,0%
Mundo Novo	5.044	27.150	47	253,0	0,9%
Naviraí	13.592	24.063	279	493,9	2,1%
Nova Andradina	8.446	15.067	123	219,4	1,5%
Novo Horizonte do Sul	817	22.975	13	365,6	1,6%
Paranhos	1.233	8.459	23	157,8	1,9%
Ponta Porã	16.216	17.012	402	421,7	2,5%
Rio Brillhante	7.604	19.576	96	247,1	1,3%
Sete Quedas	1.684	15.664	26	241,8	1,5%
Tacuru	1.608	13.633	18	152,6	1,1%
Taquarussu	588	16.388	8	223,0	1,4%
Vicentina	1.947	31.840	34	556,0	1,7%

Fonte: SES / MS

\*Dados sujeitos a alterações pelos municípios.

## ► COVID-19 na Macrorregião de Três Lagoas

Município	Casos confirmados	Incidência	Óbitos	Mortalidade	Letalidade
Água Clara	5.581	34.827	72	449,3	1,3%
Aparecida do Taboado	7.016	26.590	76	288,0	1,1%
Bataguassu	4.611	19.522	55	232,9	1,2%
Brasilândia	2.462	20.803	28	236,6	1,1%
Cassilândia	5.894	26.714	113	512,2	1,9%
Inocência	2.093	27.663	13	171,8	0,6%
Paranaíba	8.894	20.976	181	426,9	2,0%
Santa Rita do Pardo	1.929	24.270	15	188,7	0,8%
Selvíria	979	14.935	21	320,4	2,1%
Três Lagoas	33.468	26.745	563	449,9	1,7%

Fonte: SES / MS

\*Dados sujeitos a alterações pelos municípios.

## ► COVID-19 na Macrorregião de Corumbá

Município	Casos confirmados	Incidência	Óbitos	Mortalidade	Letalidade
Corumbá	22.744	20.187	525	466,0	2,3%
Ladário	4.266	17.745	74	307,8	1,7%

Fonte: SES / MS

\*Dados sujeitos a alterações pelos municípios.

### ► Metodologia de cálculo

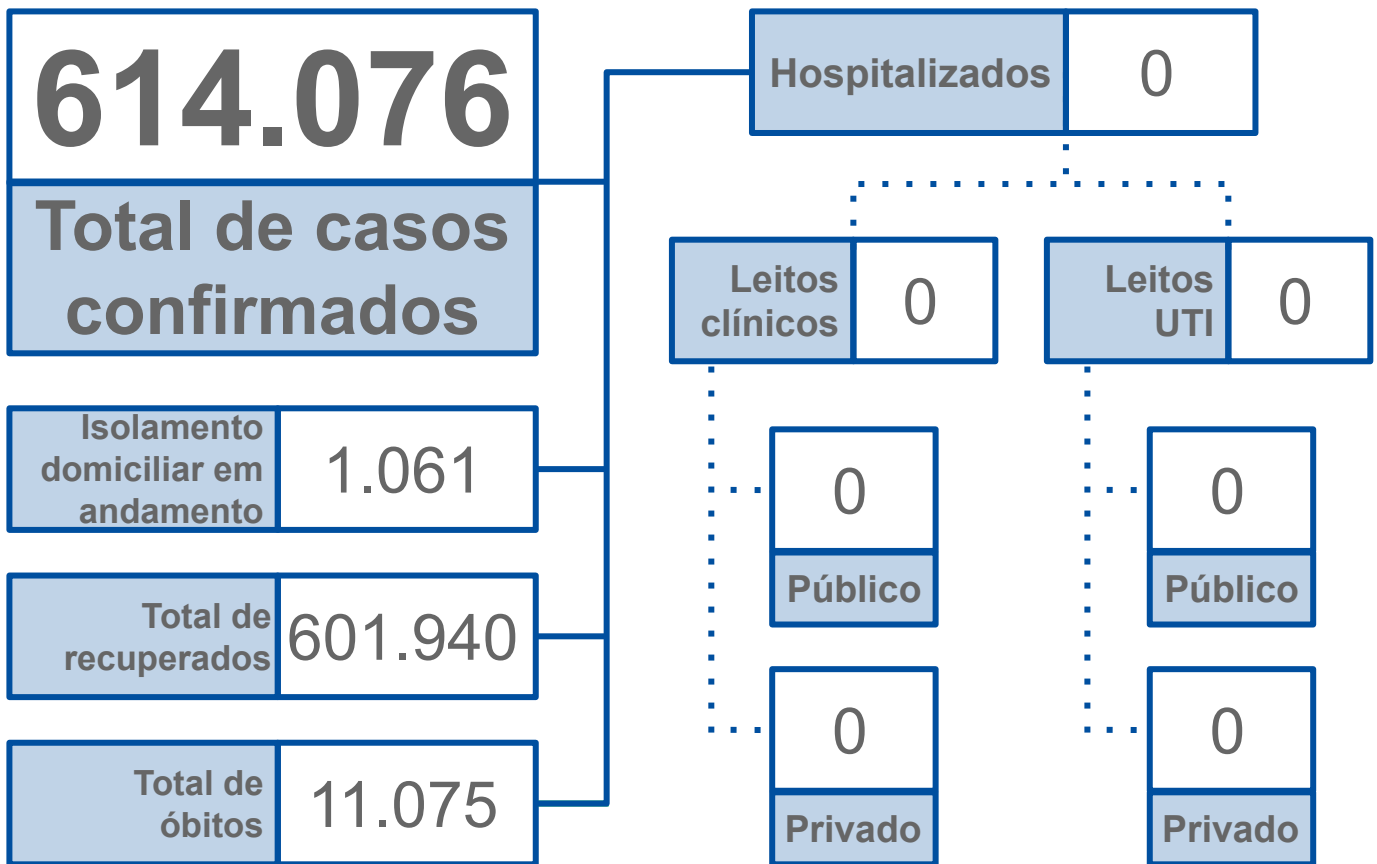
$$\text{Taxa de incidência} = \frac{\text{casos confirmados}}{\text{população}} \times 100 \text{ mil habitantes}$$

$$\text{Taxa de mortalidade} = \frac{\text{óbitos}}{\text{população}} \times 100 \text{ mil habitantes}$$

$$\text{Letalidade \%} = \frac{\text{óbitos}}{\text{casos confirmados}}$$



## Situação Atual dos Casos Confirmados



Fonte: SES / MS

\*Dados sujeitos a alterações pelos municípios.

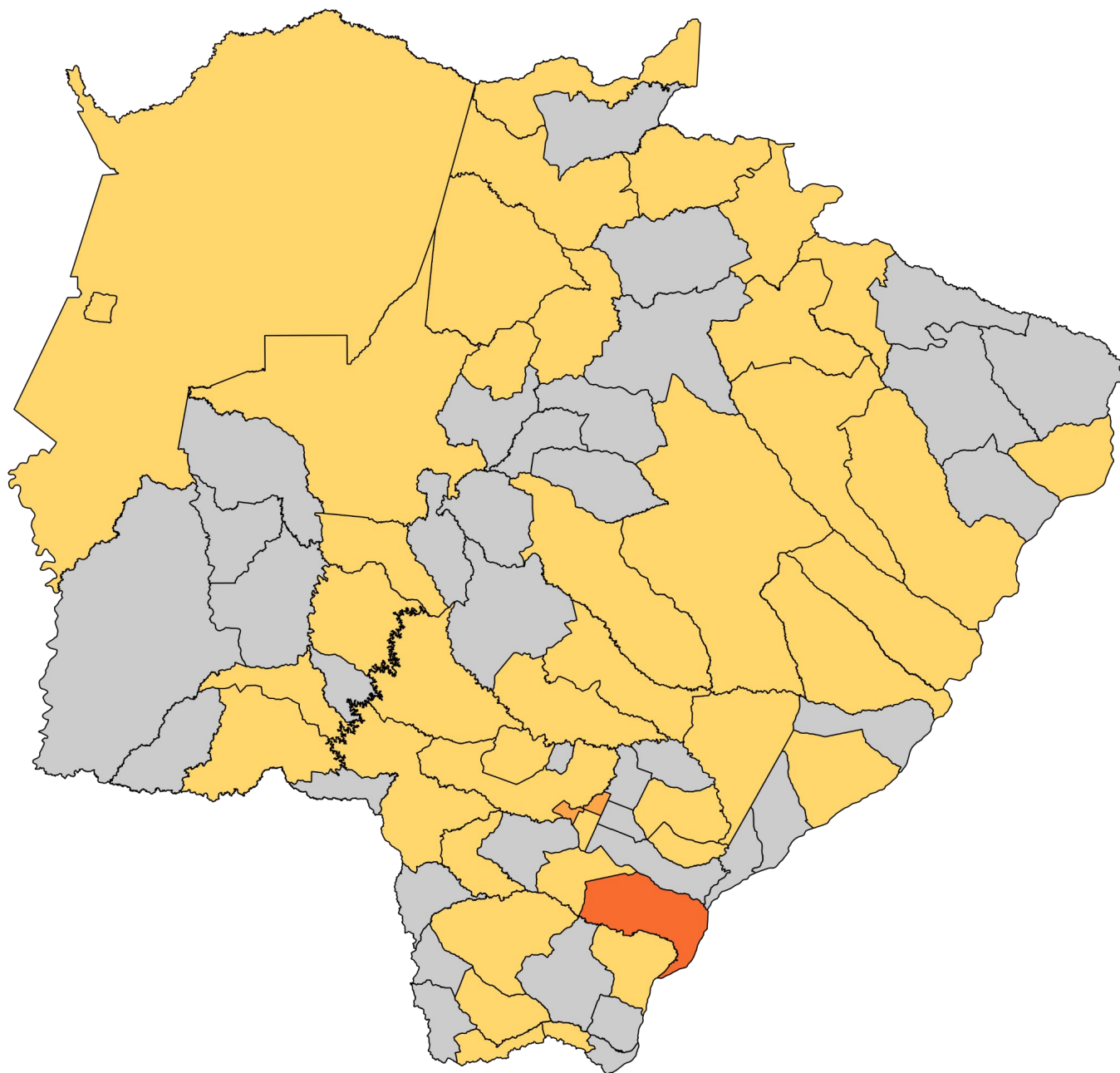
### Casos ativos



Fonte: SES / MS

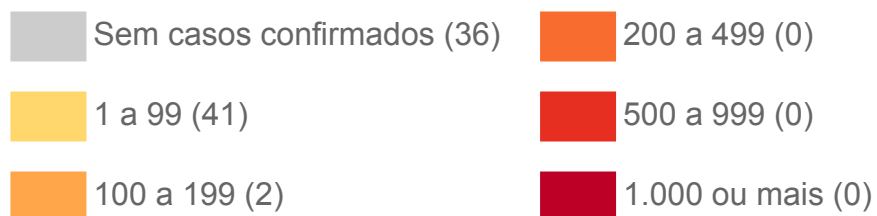
\*Dados sujeitos a alterações pelos municípios.

## ► Distribuição Espacial por Incidência (14 Dias)

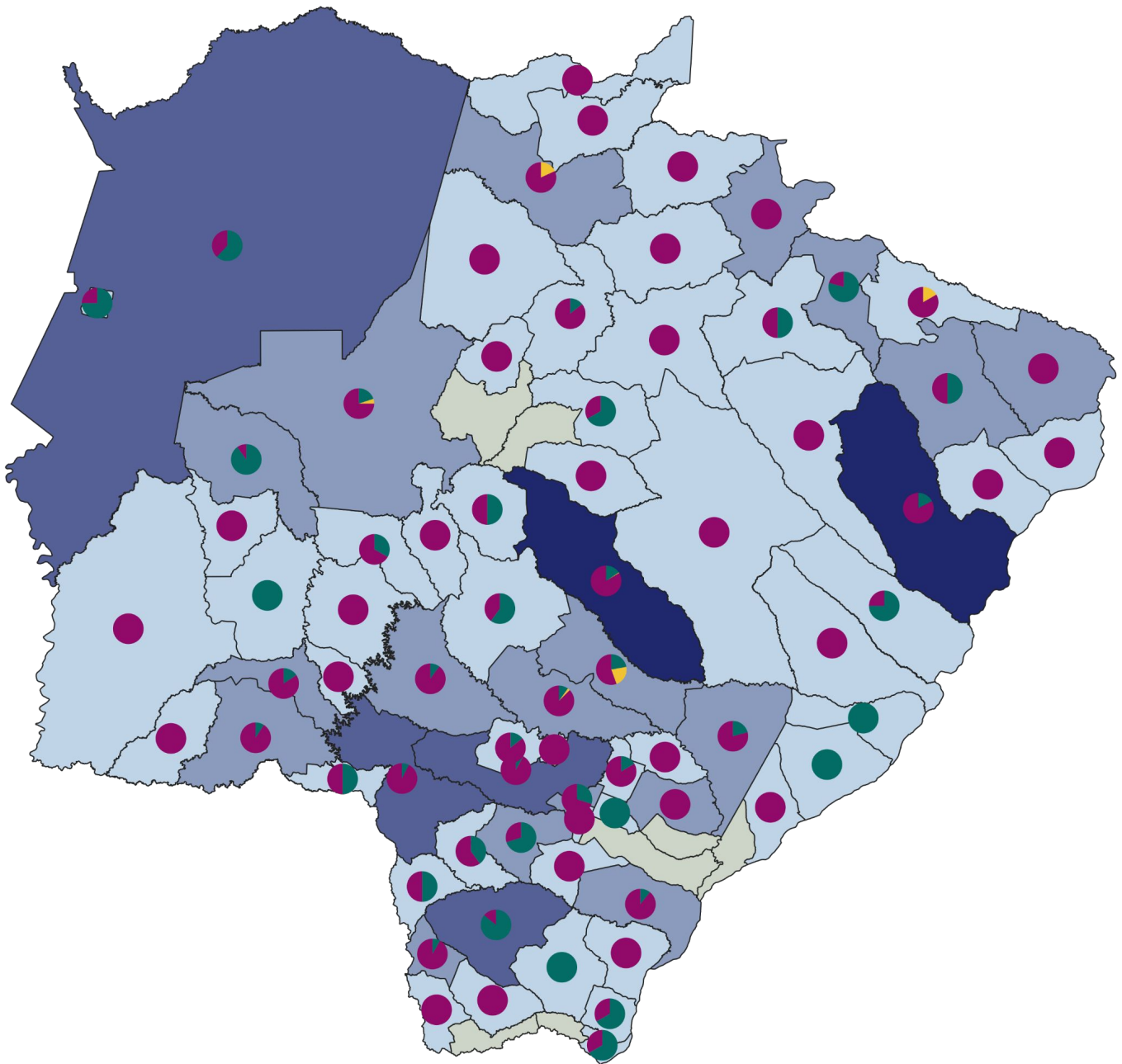


Fonte: SES / MS, IBGE (população estimada 2021)  
\*Dados sujeitos a alterações pelos municípios.

### Casos por 100 mil habitantes




## Mapeamento Genômico de Mato Grosso do Sul

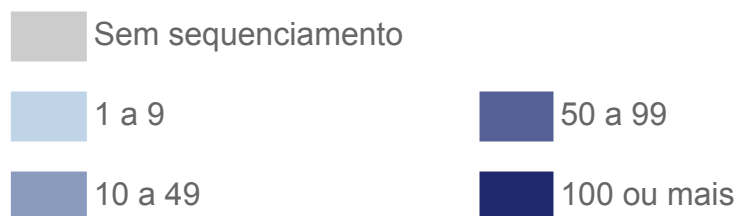


Fonte: LACEN / SES / MS  
\*Dados atualizados até 23/05/2023

### Variante



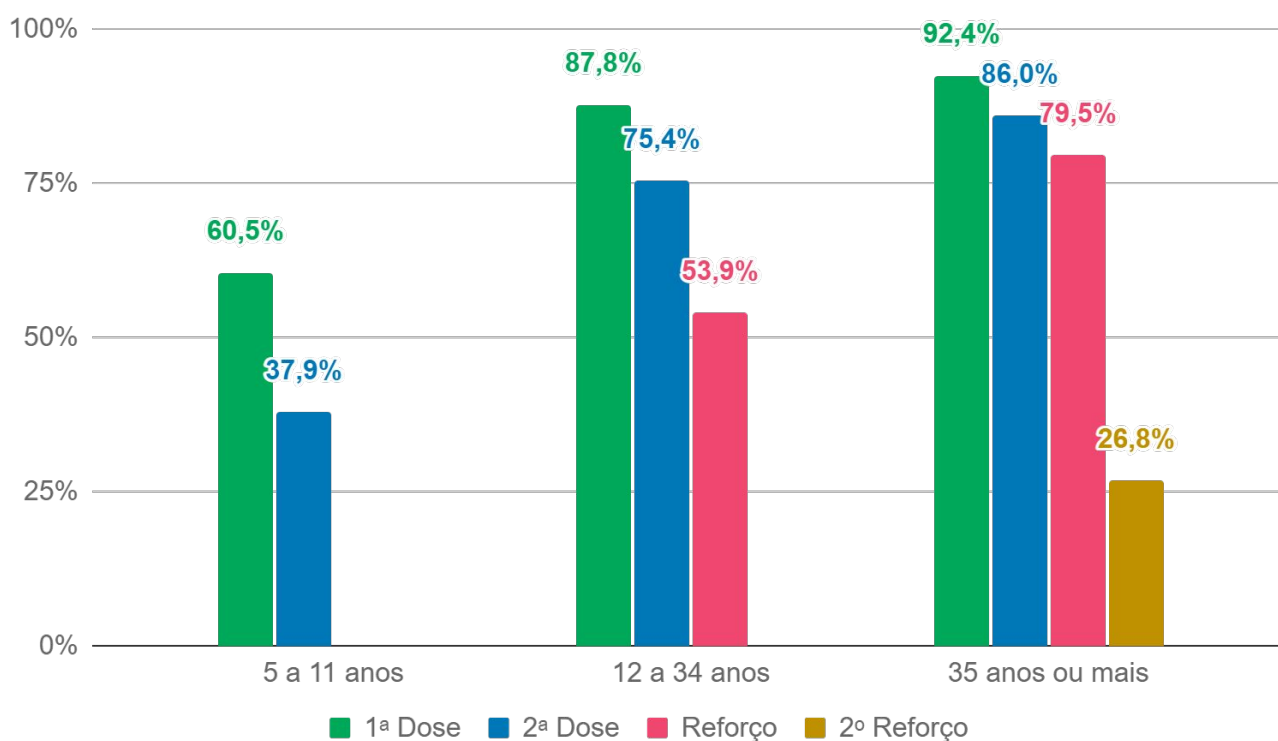
### Sequenciamentos por município



## Imunização

### Distribuição de doses aplicadas

Faixa etária	Público-alvo	1ª Dose	2ª Dose	Reforço	2º Reforço
5 a 11 anos	301.008	182.057 (60,5%)	113.943 (37,9%)	-	-
	Em atraso	118.951 (39,5%)	68.114 (22,6%)	-	-
12 a 34 anos	1.002.904	880.456 (87,8%)	756.314 (75,4%)	541.039 (53,9%)	-
	Em atraso	122.448 (12,2%)	124.142 (12,4%)	215.275 (21,5%)	-
35 anos ou mais	1.316.026	1.216.497 (92,4%)	1.131.178 (86%)	1.046.598 (79,5%)	353.311 (26,8%)
	Em atraso	99.529 (7,6%)	85.319 (6,5%)	84.580 (6,4%)	693.287 (52,7%)



Fonte: SES / MS

\*Dados sujeitos a alterações pelos municípios.

## Plantão CIEVS Estadual

### DISQUE-NOTIFICA

0800-647-1650 (expediente)

(67) 3318-1823 (expediente)

(67) 98477-3435 (ligações, SMS, WhatsApp - 24 horas)

### E-NOTIFICA

[cievs@saude.ms.gov.br](mailto:cievs@saude.ms.gov.br) (expediente)

[cievs.ms@hotmail.com](mailto:cievs.ms@hotmail.com) (24 horas)

### ENDEREÇO

Avenida do Poeta Manoel de Barros, Bloco VII  
CEP: 79.031-902 - Campo Grande / MS

Visite o painel interativo COVID-19 de Mato Grosso do Sul

<http://mais.saude.ms.gov.br/>

<b>Governador do Estado de Mato Grosso do Sul</b>	Eduardo Correa Riedel
<b>Secretário de Estado de Saúde</b>	Maurício Simões Corrêa
<b>Secretária de Estado de Saúde Adjunta</b>	Crhistine Cavalheiro Maymone Gonçalves
<b>Diretoria de Vigilância em Saúde</b>	Larissa Domingues Castilho de Arruda
<b>Coordenadoria do CIEVS Estadual</b>	Karine Ferreira Barbosa
<b>Coordenadoria Estadual de Vigilância Epidemiológica</b>	Ana Paula Rezende de Oliveira Goldfinger
<b>Gerência Técnica de Influenza e Doenças Respiratórias</b>	Lívia de Mello Almeida Maziero

<b>Elaboração</b>	Daniel Henrique Tsuha Frederico Jorge Pontes de Moraes Grazielli Rocha Romera Lívia de Mello Maziero Naira Rocha Chaves Thiago Pereira Sampaio Valdir Castanho Escandolhero Viviane Campos Ametlla
-------------------	---