

Semana Epidemiológica 06/2025

Data da publicação: 13 de fevereiro de 2025

## 1 CENÁRIO EM MATO GROSSO DO SUL, 2025

Casos  
prováveis  
**1.102**

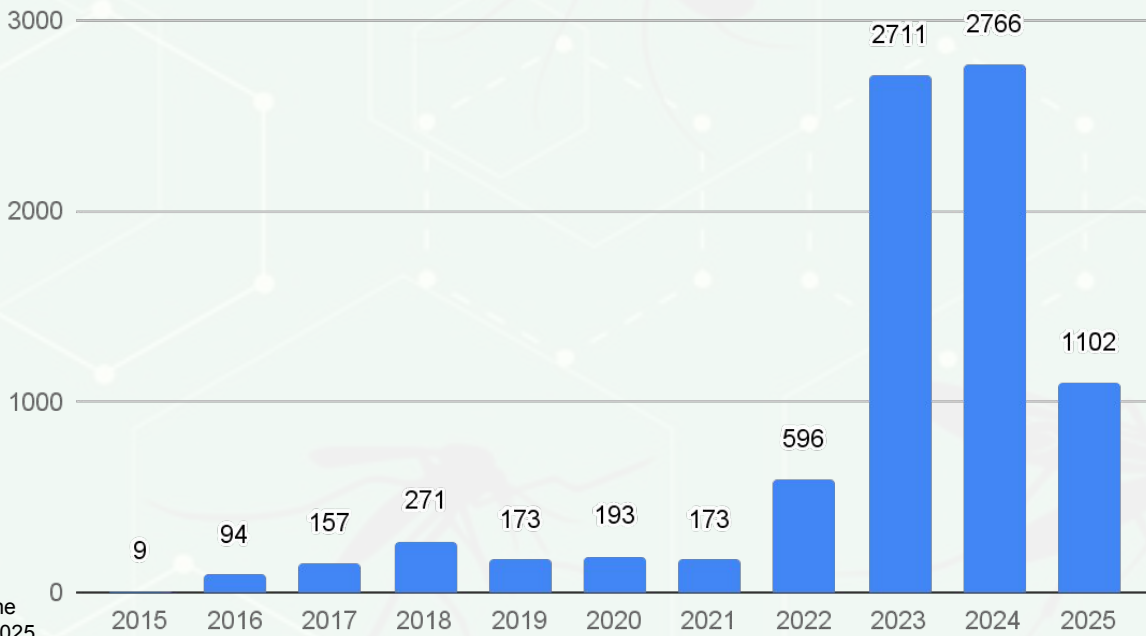
Casos  
confirmados  
**106**

Óbitos  
confirmados  
**0**

Gestantes  
confirmadas  
**0**

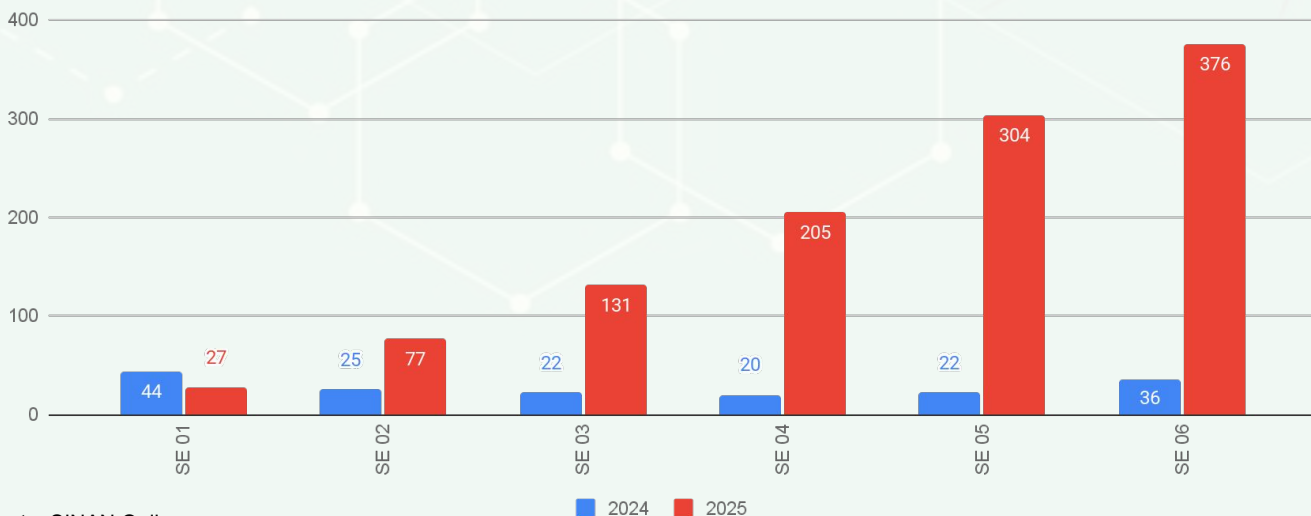
Fonte: SINAN Online – Dados parciais, sujeitos a alterações pelos municípios. Atualizado até SE 06, 08 de fevereiro de 2025.

## 2 SÉRIE HISTÓRICA CASOS PROVÁVEIS (2015-2025)



Fonte: SINAN Online  
\*Dados até 08/02/2025

## 3 SÉRIE HISTÓRICA CASOS PROVÁVEIS (2024-2025)



Fonte: SINAN Online  
\*Dados até 08/02/2025

4

## INCIDÊNCIA DOS CASOS PROVÁVEIS

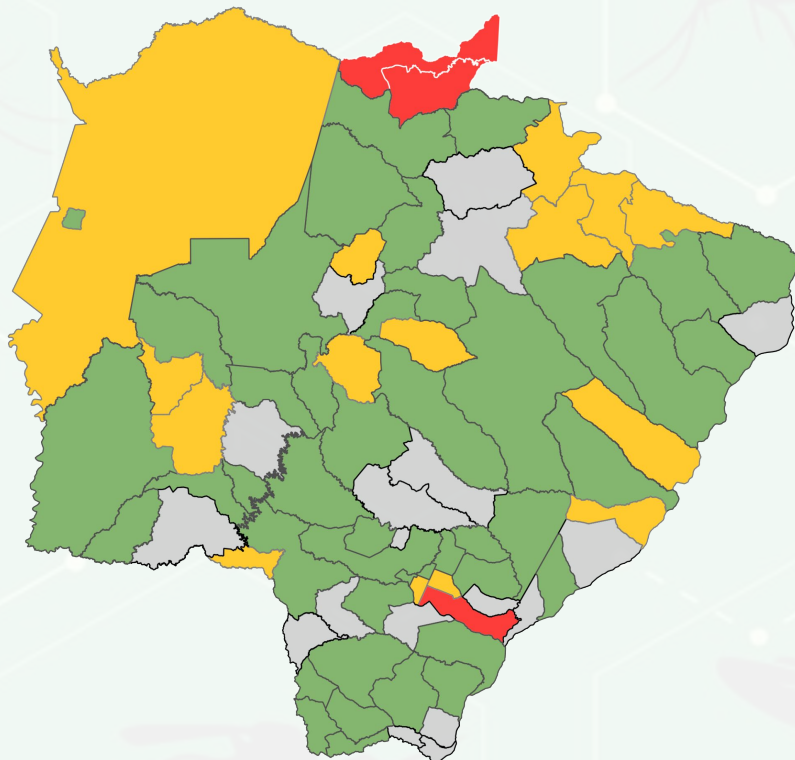
IBGE	Município	Casos Prováveis	População	Incidência
50	Mato Grosso do Sul	1.102	2.756.700	40,0

Ranking	IBGE	Município	Casos Prováveis	População	Incidência
1	5000203	Jateí	146	3.586	4.071,4
2	5000252	Pedro Gomes	42	6.941	605,1
3	5000609	Sonora	48	14.516	330,7
4	5000708	Bonito	59	23.659	249,4
5	5000807	Antônio João	22	9.303	236,5
6	5000856	Paraíso das Águas	13	5.510	235,9
7	5000906	Brasilândia	25	11.579	215,9
8	5001003	Costa Rica	55	26.037	211,2
9	5001102	Vicentina	11	6.336	173,6
10	5001243	Cassilândia	32	20.988	152,5
11	5001508	Glória de Dourados	14	10.444	134,0
12	5001904	Terenos	22	17.638	124,7
13	5002001	Rio Negro	6	4.841	123,9
14	5002100	Bodoquena	10	8.567	116,7
15	5002159	Chapadão do Sul	36	30.993	116,2
16	5002209	Corumbá	110	96.268	114,3
17	5002308	Bataguassu	26	23.031	112,9
18	5002407	Jaraguari	8	7.139	112,1
19	5002605	Caracol	5	5.036	99,3
20	5002704	Sete Quedas	10	10.994	91,0
21	5002803	Alcinópolis	4	4.537	88,2
22	5002902	Iguatemi	12	13.796	87,0
23	5002951	Maracaju	39	45.047	86,6
24	5003108	Itaporã	18	24.137	74,6
25	5003157	Nova Andradina	32	48.563	65,9
26	5003207	Bandeirantes	5	7.940	63,0
27	5003256	Três Lagoas	83	132.152	62,8
28	5003306	Jardim	13	23.981	54,2
29	5003454	Anastácio	13	24.107	53,9
30	5003488	Ivinhema	14	27.821	50,3
31	5003504	Angélica	5	10.729	46,6
32	5003702	Caarapó	14	30.612	45,7
33	5003751	Miranda	11	25.536	43,1
34	5003801	Ladário	9	21.522	41,8

Ranking	IBGE	Município	Prováveis	População	Incidência	
35	5003900	Amambai	14	39.325	35,6	
36	5004007	Itaquiraí	6	19.433	30,9	
37	5004106	São Gabriel do Oeste	9	29.579	30,4	
38	5004304	Deodópolis	4	13.663	29,3	
39	5004403	Rio Verde de Mato Grosso	5	19.818	25,2	
40	5004502	Selvíria	2	8.142	24,6	
41	5004601	Fátima do Sul	5	20.609	24,3	
42	5004700	Inocência	2	8.404	23,8	
43	5004809	Sidrolândia	10	47.118	21,2	
44	5004908	Guia Lopes da Laguna	2	9.939	20,1	
45	5005004	Rochedo	1	5.199	19,2	
46	5005103	Batayporã	2	10.712	18,7	
47	5005152	Dois Irmãos do Buriti	2	11.100	18,0	
48	5005202	Água Clara	3	16.741	17,9	
49	5005251	Coxim	5	32.151	15,6	
50	5005400	Porto Murtinho	2	12.859	15,6	
51	5005608	Santa Rita do Pardo	1	7.027	14,2	
52	5005681	Coronel Sapucaia	2	14.161	14,1	
53	5005707	Ribas do Rio Pardo	3	23.150	13,0	
54	5005806	Naviraí	5	50.457	9,9	
55	5006002	Tacuru	1	10.808	9,3	
56	5006200	Dourados	19	243.368	7,8	
57	5006259	Paranhos	1	12.921	7,7	
58	5006275	Ponta Porã	7	92.017	7,6	
59	5006309	Paranaíba	1	40.957	2,4	
60	5006358	Aquidauana	1	46.803	2,1	
61	5006408	Campo Grande	15	897.938	1,7	
62	5006606	Anaurilândia	0	7.653	0,0	
63	5006903	Aparecida do Taboado	0	27.674	0,0	
64	5007109	Aral Moreira	0	10.748	0,0	
65	5007208	Bela Vista	0	21.613	0,0	
66	5007307	Camapuã	0	13.583	0,0	
67	5007406	Corguinho	0	4.783	0,0	
68	5007505	Douradina	0	5.578	0,0	
69	5007554	Eldorado	0	11.386	0,0	
70	5007695	Figueirão	0	3.539	0,0	
71	5007802	Japorã	0	8.148	0,0	
72	5007703	Juti	0	6.729	0,0	
73	5007901	Laguna Carapã	0	6.799	0,0	
74	5007935	Mundo Novo	0	19.193	0,0	

Ranking	IBGE	Município	Prováveis	População	Incidência
75	5007950	Nioaque	0	13.220	0,0
76	5007976	Nova Alvorada do Sul	0	21.822	0,0
77	5008008	Novo Horizonte do Sul	0	4.721	0,0
78	5008305	Rio Brilhante	0	37.601	0,0
79	5008404	Taquarussu	0	3.625	0,0

## DISTRIBUIÇÃO ESPACIAL DOS CASOS PROVÁVEIS DE CHIKUNGUNYA



Fonte: SINAN Online  
\*Dados até 08/02/2025

### ► DEFINIÇÃO

Casos **PROVÁVEIS** englobam os casos em investigação, casos confirmados e ignorados. Não são considerados os casos descartados.

Casos **CONFIRMADOS** são os casos encerrados para o agravo, levando em conta o critério laboratorial ou clínico-epidemiológico, sujeitos a alterações.

#### ► Cálculo da taxa de incidência

$$\text{Taxa de incidência} = \frac{\text{Número de casos prováveis}}{\text{População do local}} \times 100 \text{ mil}$$

#### ► Classificação da incidência

■ **Baixa incidência:** Abaixo de 100 casos por 100 mil habitantes

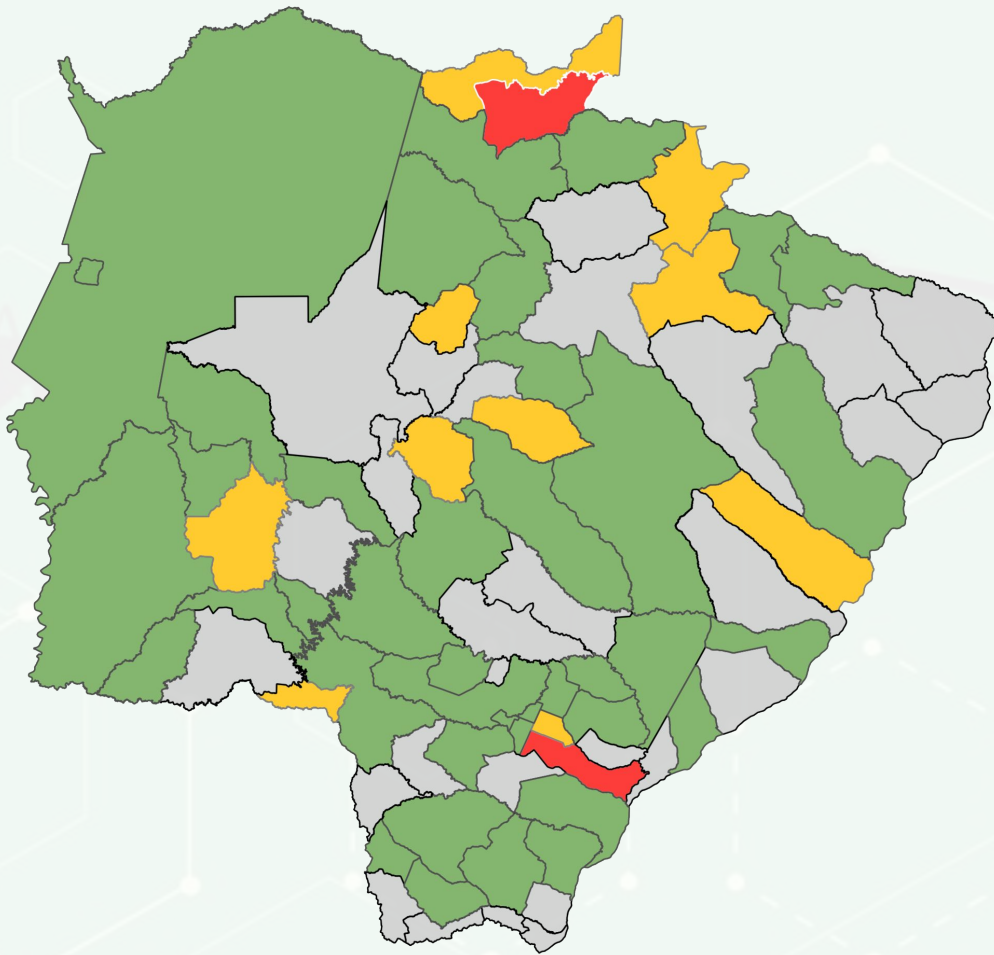
■ **Média incidência:** 100 a 300 casos por 100 mil habitantes

■ **Alta incidência:** Acima de 300 casos por 100 mil habitantes

■ Sem casos notificados



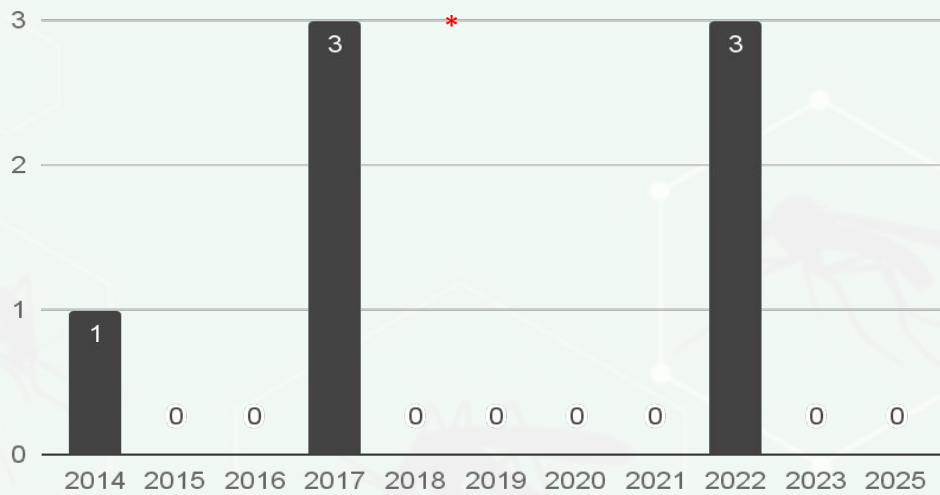
► Distribuição Espacial de Chikungunya casos prováveis por Incidência - 14 Dias



MUNICÍPIO	Nº CASOS PROVÁVEIS	INCIDÊNCIA	
500510 Jateí	66	1840,5	Alta
500640 Pedro Gomes	25	360,2	Alta
500220 Bonito	57	240,9	Média
500627 Paraíso das Águas	13	235,9	Média
500325 Costa Rica	43	165,1	Média
500230 Brasilândia	17	146,8	Média
500793 Sonora	21	144,7	Média
500400 Glória de Dourados	13	124,5	Média
500490 Jaraguari	8	112,1	Média
500800 Terenos	19	107,7	Média
500090 Antônio João	10	107,5	Média
500730 Rio Negro	5	103,3	Média

Dados extraídos do SINAN Online. Período compreendido à Semana Epidemiológica 05 (26/01/2025 - 01/02/2025) até a Semana Epidemiológica 06 (02/02/2025 - 08/02/2025) .

## 5 SÉRIE HISTÓRICA DE ÓBITOS POR CHIKUNGUNYA



Óbitos contabilizados para o ano de ocorrência,

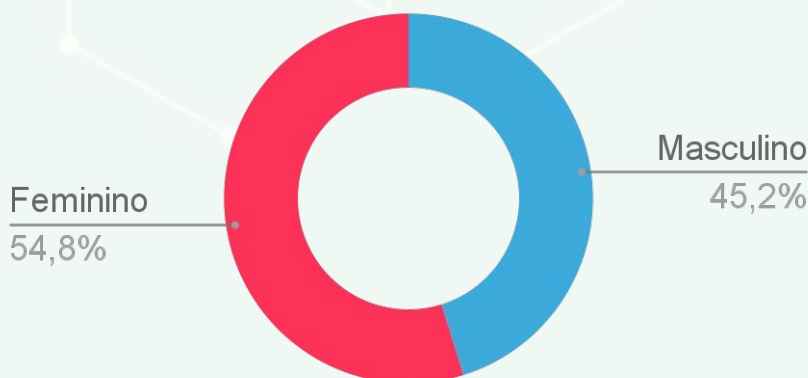
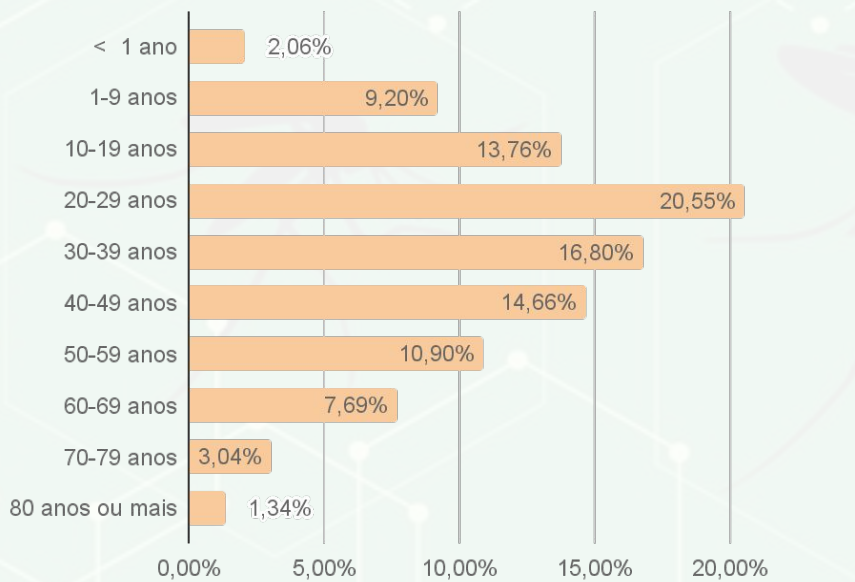
\*Óbito de paciente residente do Paraguai, notificado e contabilizado para o município de Ponta Porã

\*\* 2 óbitos por coinfeção de Dengue e Chikungunya

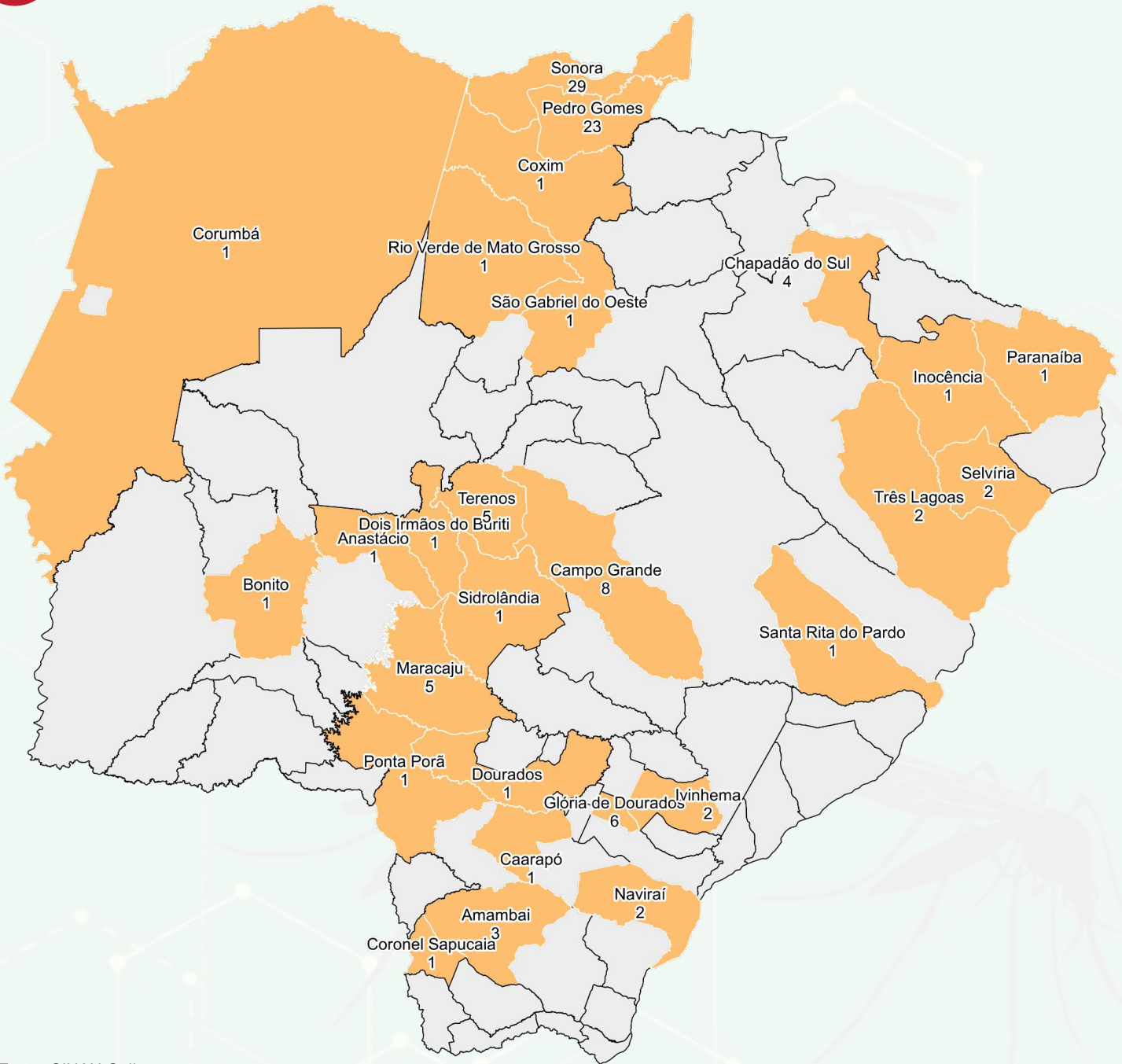
Dados até 08/02/2025

Dados retirados do SINAN Online referentes a Semana Epidemiológica 06 de 2025. Não houve ocorrência de óbito por Chikungunya no período.

## 6 Perfil dos Casos Prováveis de Chikungunya

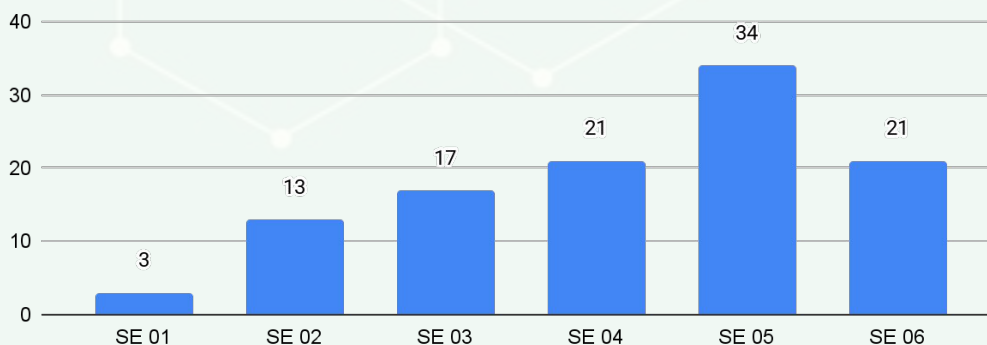


**7** MUNICÍPIOS COM CASOS CONFIRMADOS DE CHIKUNGUNYA



Fonte: SINAN Online  
\*Dados até 12/02/2025

► **Casos confirmados por semana epidemiológica de notificação**

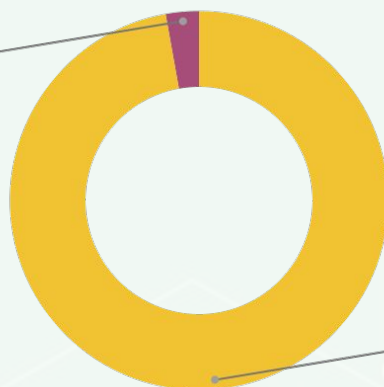


Fonte: SINAN Online  
\*Dados até 08/02/2025  
\* Dados sujeitos a alterações pelos municípios

8

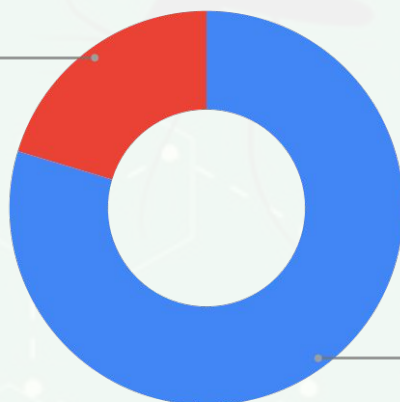
CRITÉRIO DE CONFIRMAÇÃO DE CHIKUNGUNYA

Clínico-epidemiológico (3)  
2,8%



Laboratorial (103)  
97,2%

IgM (23)  
20,4%



PCR (90)  
79,6%

Fonte: SINAN Online  
\*Dados até 08/02/2025

\* Dados sujeitos a alterações pelos municípios

Fonte: Gal - Gerenciador de Ambiente de Laboratório  
\*Dados até 12/02/2025

\* Dados sujeitos a alterações pelos municípios

► Critério laboratorial

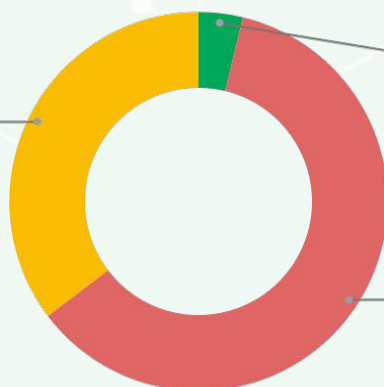
Os primeiros casos de determinada área devem ser confirmados através de exames laboratoriais validados. No LACEN os exames realizados para confirmação de chikungunya são a RT-PCR em tempo real e detecção de anticorpos IgM.

► Critério clínico-epidemiológico

Durante uma epidemia, a confirmação pode ser feita através de critério clínico-epidemiológico, levando em conta os sintomas clínicos e o histórico epidemiológico daquele paciente.

► Encerramento de Casos de Chikungunya

Ign/Branco (993)  
35,4%



Confirmado (106)  
3,8%

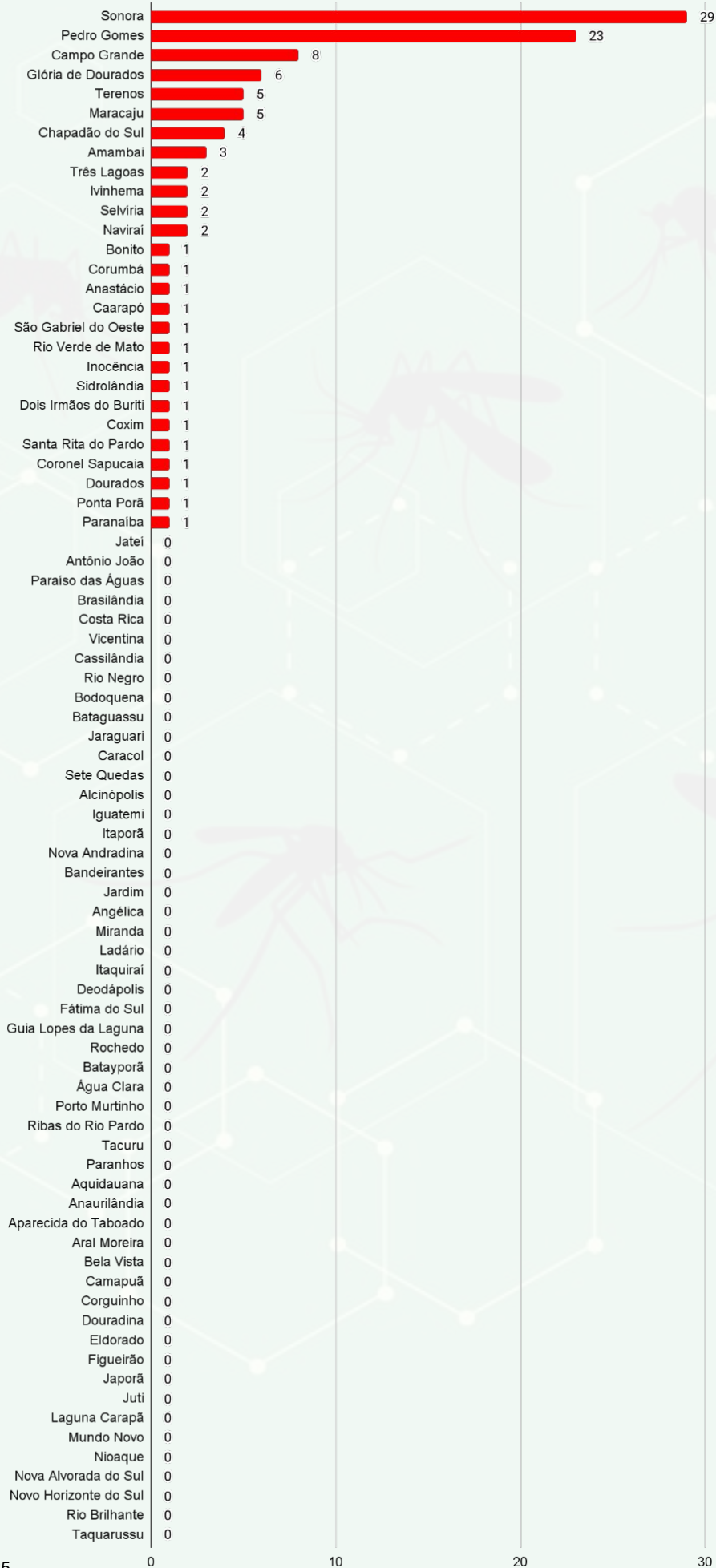
Descartado (1.710)  
60,9%

Fonte: SINAN Online  
\*Dados até 08/02/2025

\* Dados sujeitos a alterações pelos municípios



► Total de Casos Confirmados de Chikungunya

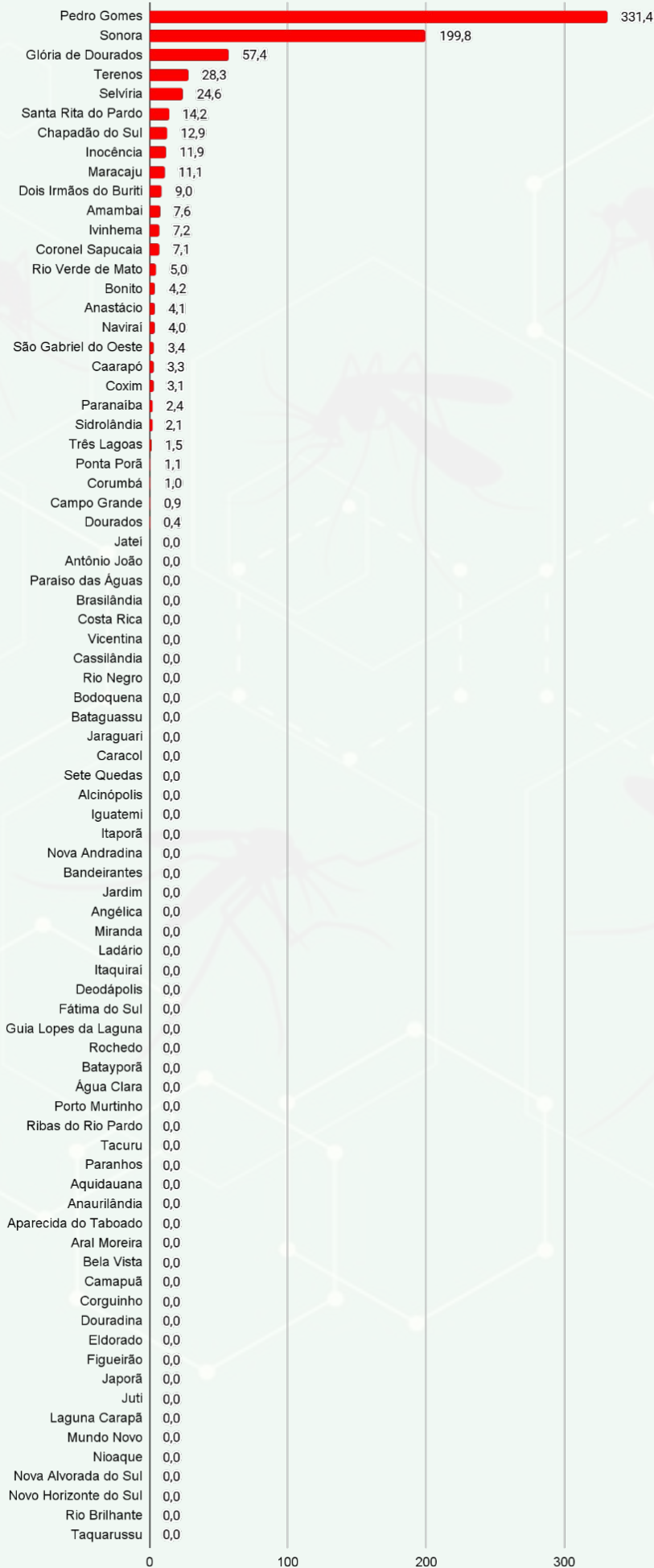


Fonte: SINAN Online

\*Dados até 08/02/2025

\* Dados sujeitos a alterações pelos municípios

► Incidência de Casos Confirmados de Chikungunya



Fonte: SINAN Online

\*Dados até 08/02/2025

\* Dados sujeitos a alterações pelos municípios

## 9 Links úteis de materiais e web aulas

### MATERIAIS GRÁFICOS, MANUAIS E GUIAS:

- Plano de Ação para Redução da Dengue e outras Arboviroses:  
<https://www.gov.br/saude/pt-br/centrais-de-conteudo/publicacoes/guias-e-manuais/2024/guia-plano-de-acao-para-reducao-da-dengue-e-outras-arboviroses.pdf/view>
- Fluxograma - Manejo Clínico da Dengue:  
<https://www.gov.br/saude/pt-br/assuntos/saude-de-a-a-z/a/arboviroses/publicacoes/fluxograma-manejo-clinico-da-dengue/view>
- Fluxograma - Manejo das manifestações musculoesqueléticas da chikungunya na criança:  
<https://www.gov.br/saude/pt-br/assuntos/saude-de-a-a-z/a/arboviroses/publicacoes/fluxograma-manejo-das-manifestacoes-musculoesqueleticas-da-chikungunya-na-crianca/view>
- Fluxograma - Manejo das manifestações musculoesqueléticas da chikungunya no adulto:  
<https://www.gov.br/saude/pt-br/assuntos/saude-de-a-a-z/a/arboviroses/publicacoes/fluxograma-manejo-das-manifestacoes-musculoesqueleticas-da-chikungunya-no-adulto/view>
- Manual - Dengue: diagnóstico e manejo clínico: adulto e criança:  
chrome-extension://efaidnbmnnnibpcajpcglclefindmkaj/<https://www.gov.br/saude/pt-br/centrais-de-conteudo/publicacoes/svsa/dengue/dengue-diagnostico-e-manejo-clinico-adulto-e-crianca>
- Cartão de Acompanhamento do Paciente com Suspeita de Dengue:  
<https://www.gov.br/saude/pt-br/assuntos/saude-de-a-a-z/a/arboviroses/publicacoes/cartao-de-acompanhamento-do-paciente-com-suspeita-de-dengue/view>
- Diretrizes para a organização dos serviços de atenção à saúde em situação de aumento de casos ou de epidemia por arboviroses:  
chrome-extension://efaidnbmnnnibpcajpcglclefindmkaj/<https://www.gov.br/saude/pt-br/centrais-de-conteudo/publicacoes/svsa/chikungunya/diretrizes-para-a-organizacao-dos-servicos-de-atencao-a-saude-em-situacao-de-aumento-de-casos-ou-de-epidemia-por-arboviroses>
- Informe Técnico Operacional da Estratégia de Vacinação contra a Dengue em 2024:  
<https://www.gov.br/saude/pt-br/assuntos/saude-de-a-a-z/a/arboviroses/publicacoes/estrategia-vacinacao-dengue/view>
- NOTA TÉCNICA Nº 12/2024-CGICI/DPNI/SVSA/MS:  
chrome-extension://efaidnbmnnnibpcajpcglclefindmkaj/<https://www.gov.br/saude/pt-br/centrais-de-conteudo/publicacoes/notas-tecnicas/2024/nota-tecnica-no-12-2024-cgici-dpni-svsa-ms>
- Plano de contingência nacional para dengue, chikungunya e Zika (2025):  
<https://www.gov.br/saude/pt-br/centrais-de-conteudo/publicacoes/guias-e-manuais/2025/plano-de-contingencia-nacional-para-dengue-chikungunya-e-zika.pdf/view>
- Guia - Chikungunya: Manejo Clínico - 2ª edição:  
<https://www.gov.br/saude/pt-br/centrais-de-conteudo/publicacoes/guias-e-manuais/2024/guia-chikungunya-manejo-clinico-2o-edicao.pdf/view>

**WEB AULAS:**

- Dengue: Diagnóstico e Manejo Clínico: <https://www.youtube.com/watch?v=aLsFHPp45sM>
- Fluxo de Vigilância das Arboviroses: [https://www.youtube.com/watch?v=yzXgYko\\_yyQ](https://www.youtube.com/watch?v=yzXgYko_yyQ)
- Inserção de notificações de arboviroses no SINAN: <https://www.youtube.com/watch?v=-FoERH-nbdg>
- Ações de controle e prevenção vetorial: <https://www.youtube.com/watch?v=Sn8uJEiRq3w>
- Dengue na Gestação: <https://www.youtube.com/watch?v=35bs6yB7fpl>
- Encerramento de casos de Dengue e Chikungunya no SINAN Online - <https://www.youtube.com/watch?v=hfpR4pjPlyg>
- Atualização do Manejo Clínico da Febre Chikungunya - <https://www.youtube.com/watch?v=tfJ4Byss3tU>
- Manejo Clínico da Dengue - [https://www.youtube.com/watch?v=fdV-s\\_tMqrs](https://www.youtube.com/watch?v=fdV-s_tMqrs)
- Oficina de Plano de Contingência das Arboviroses - <https://www.youtube.com/watch?v=a130Xh3GyC0&list=PLYv4WTkocUZ4OXby1hohNrL2o2SoHJFvs>
- Dengue e seus sinais de alarme - <https://www.youtube.com/watch?v=cHkhr2fCCFQ>
- Competências do (a) Enfermeiro (a) na Epidemia Dengue da APS - <https://www.youtube.com/watch?v=Pg3frU2ZJvQ&list=PLUVXZrcy2BIXhV4qa-qVV6iZ1N-1HcnSS&index=3>
- Encerramento de casos de Dengue e Chikungunya no SINAN Online - <https://www.youtube.com/watch?v=hfpR4pjPlyg&list=PLUVXZrcy2BIXhV4qa-qVV6iZ1N-1HcnSS&index=4>
- Manejo Clínico da Dengue: <https://www.youtube.com/watch?v=0FEyGgtYAE0>
- Oropouche em Gestantes: <https://www.youtube.com/watch?v=Ra3HDq-PXAc>
- Ações de Vigilância do Oropouche na Assistência: <https://www.youtube.com/watch?v=V8L0WfDIH1Y>
- Nota técnica Febre do Oropouche - Mato Grosso do Sul: <https://www.youtube.com/watch?v=CrbYJRyK1X0>
- Oficina: Construção Diagrama de Controle: <https://www.youtube.com/watch?v=u4q8FrsVQUQ>



## Gerência de Doenças Endêmicas

### TELEFONE

(67) 3318-1814 ou (67) 98163-2818 (expediente)

### E-MAIL

[doencasendemicasms@outlook.com](mailto:doencasendemicasms@outlook.com)

## Plantão CIEVS Estadual

### DISQUE-NOTIFICA

0800-647-1650 (expediente)

(67) 9 8477-3435 (ligações, SMS, WhatsApp - 24 horas)

(67) 3318-1823 ou (67) 98163-2818 (expediente)

### E-NOTIFICA

[cievs.ms@hotmail.com](mailto:cievs.ms@hotmail.com) (24 horas)

[cievs@saude.ms.gov.br](mailto:cievs@saude.ms.gov.br) (expediente)

## LACEN - MS (Laboratório Central de Saúde Pública)

### TELEFONE

(67) 3345-1300

Governador do Estado de Mato Grosso do Sul

Eduardo Correa Riedel

Secretário de Estado de Saúde

Maurício Simões Corrêa

Secretária de Estado de Saúde Adjunta

Crhistine Cavalheiro Maymone Gonçalves

Diretora de Vigilância em Saúde

Larissa Domingues Castilho de Arruda

Coordenadoria de Vigilância Epidemiológica

Danielle Galindo Martins Tebet

Gerente Técnica de Doenças Endêmicas

Jéssica Klener Lemos dos Santos Nantes

Coordenadoria de Emergências em Saúde Pública

Karine Ferreira Barbosa

Diretor-Geral LACEN

Luiz Henrique Ferraz Demarchi

Elaboração

Bianca Modafari Godoy

Jéssica Klener Lemos dos Santos Nantes