

Semana Epidemiológica 10/2025

Data da publicação: 11 de março de 2025

## 1 CENÁRIO EM MATO GROSSO DO SUL, 2025

Casos  
prováveis  
**2.742**

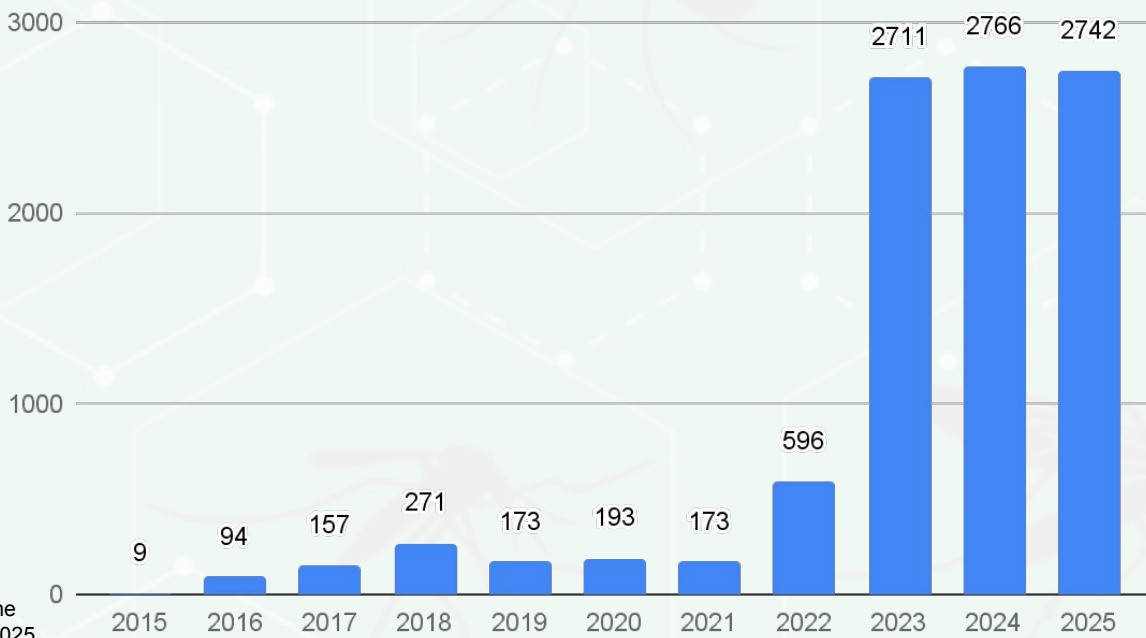
Casos  
confirmados  
**387**

Óbitos  
confirmados  
**1**

Gestantes  
confirmadas  
**0**

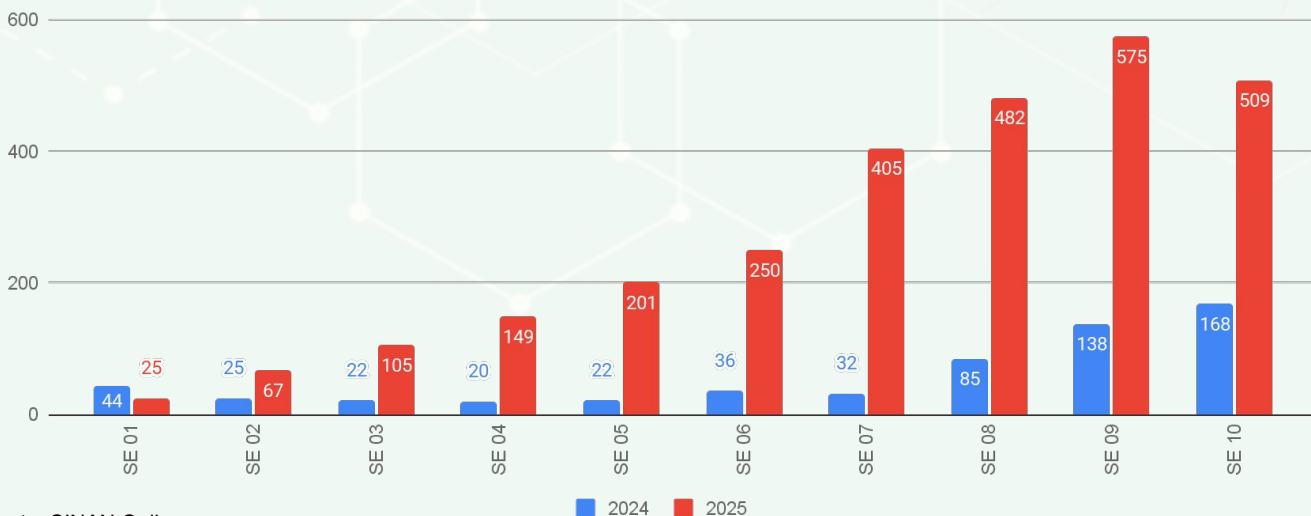
Fonte: SINAN Online – Dados parciais, sujeitos a alterações pelos municípios. Atualizado até SE 10 , 08 de março de 2025.

## 2 SÉRIE HISTÓRICA CASOS PROVÁVEIS (2015-2025)



Fonte: SINAN Online  
\*Dados até 08/03/2025

## 3 SÉRIE HISTÓRICA CASOS PROVÁVEIS (2024-2025)



Fonte: SINAN Online  
\*Dados até 08/03/2025

4

## INCIDÊNCIA DOS CASOS PROVÁVEIS

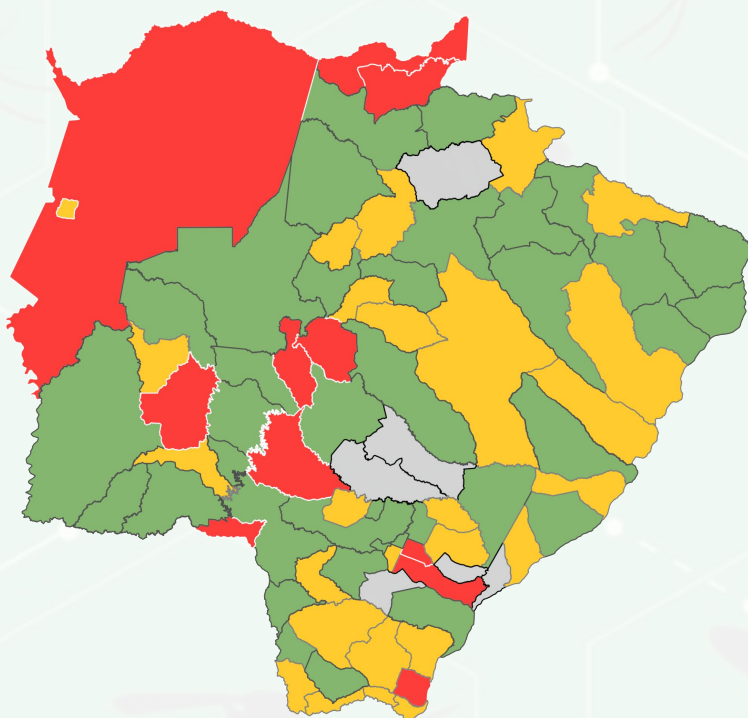
IBGE	Município	Casos Prováveis	População	Incidência
50	Mato Grosso do Sul	2.742	2.756.700	99,5

Ranking	IBGE	Município	Casos Prováveis	População	Incidência
1	5000203	Jateí	224	3.586	6.246,5
2	5000252	Sonora	196	14.516	1.350,2
3	5000609	Glória de Dourados	131	10.444	1.254,3
4	5000708	Pedro Gomes	68	6.941	979,7
5	5000807	Antônio João	70	9.303	752,4
6	5000856	Maracaju	235	45.047	521,7
7	5000906	Terenos	92	17.638	521,6
8	5001003	Bonito	109	23.659	460,7
9	5001102	Eldorado	44	11.386	386,4
10	5001243	Dois Irmãos do Buriti	38	11.100	342,3
11	5001508	Corumbá	294	96.268	305,4
12	5001904	Bataguassu	65	23.031	282,2
13	5002001	Bodoquena	24	8.567	280,1
14	5002100	Iguatemi	38	13.796	275,4
15	5002159	Itaporã	66	24.137	273,4
16	5002209	Vicentina	17	6.336	268,3
17	5002308	Costa Rica	65	26.037	249,6
18	5002407	Sete Quedas	26	10.994	236,5
19	5002605	Cassilândia	49	20.988	233,5
20	5002704	Brasilândia	27	11.579	233,2
21	5002803	Rochedo	12	5.199	230,8
22	5002902	Japorã	17	8.148	208,6
23	5002951	Angélica	21	10.729	195,7
24	5003108	Rio Negro	9	4.841	185,9
25	5003157	Mundo Novo	35	19.193	182,4
26	5003207	Ribas do Rio Pardo	40	23.150	172,8
27	5003256	Ladário	37	21.522	171,9
28	5003306	São Gabriel do Oeste	50	29.579	169,0
29	5003454	Jaraguari	12	7.139	168,1
30	5003488	Batayporã	16	10.712	149,4
31	5003504	Jardim	35	23.981	145,9
32	5003702	Amambai	46	39.325	117,0
33	5003751	Itaquiraí	22	19.433	113,2
34	5003801	Paranhos	14	12.921	108,4

Ranking	IBGE	Município	Prováveis	População	Incidência	
35	5003900	Três Lagoas	139	132.152	105,2	
36	5004007	Laguna Carapã	7	6.799	103,0	
37	5004106	Ivinhema	28	27.821	100,6	
38	5004304	Tacuru	10	10.808	92,5	
39	5004403	Caarapó	28	30.612	91,5	
40	5004502	Bandeirantes	7	7.940	88,2	
41	5004601	Anastácio	19	24.107	78,8	
42	5004700	Nova Andradina	37	48.563	76,2	
43	5004809	Deodópolis	10	13.663	73,2	
44	5004908	Coxim	22	32.151	68,4	
45	5005004	Sidrolândia	30	47.118	63,7	
46	5005103	Corguinho	3	4.783	62,7	
47	5005152	Paraíso das Águas	3	5.510	54,4	
48	5005202	Nioaque	7	13.220	53,0	
49	5005251	Anaurilândia	4	7.653	52,3	
50	5005400	Chapadão do Sul	14	30.993	45,2	
51	5005608	Alcinópolis	2	4.537	44,1	
52	5005681	Santa Rita do Pardo	3	7.027	42,7	
53	5005707	Rio Verde de Mato Grosso	8	19.818	40,4	
54	5005806	Porto Murtinho	5	12.859	38,9	
55	5006002	Fátima do Sul	8	20.609	38,8	
56	5006200	Camapuã	5	13.583	36,8	
57	5006259	Douradina	2	5.578	35,9	
58	5006275	Inocência	3	8.404	35,7	
59	5006309	Miranda	9	25.536	35,2	
60	5006358	Coronel Sapucaia	4	14.161	28,2	
61	5006408	Selvíria	2	8.142	24,6	
62	5006606	Naviraí	11	50.457	21,8	
63	5006903	Caracol	1	5.036	19,9	
64	5007109	Ponta Porã	18	92.017	19,6	
65	5007208	Água Clara	3	16.741	17,9	
66	5007307	Guia Lopes da Laguna	1	9.939	10,1	
67	5007406	Aral Moreira	1	10.748	9,3	
68	5007505	Bela Vista	2	21.613	9,3	
69	5007554	Paranaíba	3	40.957	7,3	
70	5007695	Aparecida do Taboado	2	27.674	7,2	
71	5007802	Dourados	16	243.368	6,6	
72	5007703	Aquidauana	2	46.803	4,3	
73	5007901	Campo Grande	19	897.938	2,1	
74	5007935	Figueirão	0	3.539	0,0	

Ranking	IBGE	Município	Prováveis	População	Incidência
75	5007950	Juti	0	6.729	0,0
76	5007976	Nova Alvorada do Sul	0	21.822	0,0
77	5008008	Novo Horizonte do Sul	0	4.721	0,0
78	5008305	Rio Brilhante	0	37.601	0,0
79	5008404	Taquarussu	0	3.625	0,0

## DISTRIBUIÇÃO ESPACIAL DOS CASOS PROVÁVEIS DE CHIKUNGUNYA



Fonte: SINAN Online  
\*Dados até 08/03/2025

### ► DEFINIÇÃO


Casos **PROVÁVEIS** englobam os casos em investigação, casos confirmados e ignorados. Não são considerados os casos descartados.


Casos **CONFIRMADOS** são os casos encerrados para o agravo, levando em conta o critério laboratorial ou clínico-epidemiológico, sujeitos a alterações.


#### ► Cálculo da taxa de incidência

$$\text{Taxa de incidência} = \frac{\text{Número de casos prováveis}}{\text{População do local}} \times 100 \text{ mil}$$

#### ► Classificação da incidência

 **Baixa incidência:** Abaixo de 100 casos por 100 mil habitantes

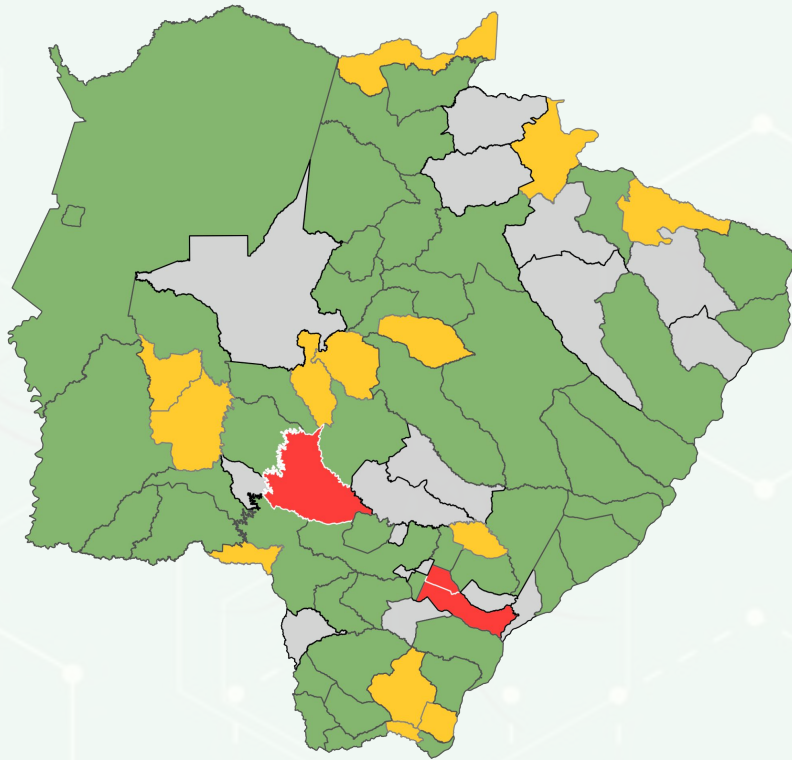
 **Média incidência:** 100 a 300 casos por 100 mil habitantes

 **Alta incidência:** Acima de 300 casos por 100 mil habitantes

 **Sem casos notificados**



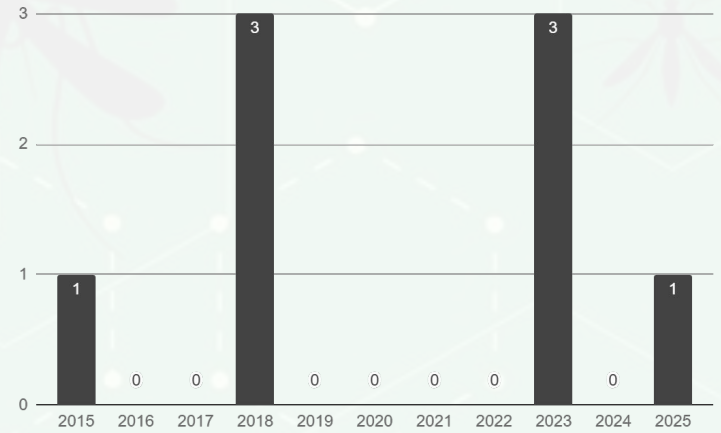
► Distribuição Espacial de Chikungunya casos prováveis por Incidência - 14 Dias



MUNICÍPIO	Nº CASOS PROVÁVEIS	INCIDÊNCIA	
500510 Jateí	36	1003,9	Alta
500540 Maracaju	190	421,8	Alta
500400 Glória de Dourados	42	402,1	Alta
500090 Antônio João	27	290,2	Média
500800 Terenos	51	289,1	Média
500793 Sonora	39	268,7	Média
500220 Bonito	52	219,8	Média
500375 Eldorado	22	193,2	Média
500480 Japorã	13	159,5	Média
500325 Costa Rica	40	153,6	Média
500348 Dois Irmãos do Buriti	17	153,2	Média
500290 Cassilândia	27	128,6	Média
500490 Jaraguari	9	126,1	Média
500430 Iguatemi	16	116	Média
500085 Angélica	12	111,8	Média
500215 Bodoquena	9	105,1	Média

Dados extraídos do SINAN Online. Período compreendido à Semana Epidemiológica 09 (23/02/2025 - 01/03/2025) até a Semana Epidemiológica 10 (02/03/2025 - 08/03/2025) .

## 5 SÉRIE HISTÓRICA DE ÓBITOS POR CHIKUNGUNYA

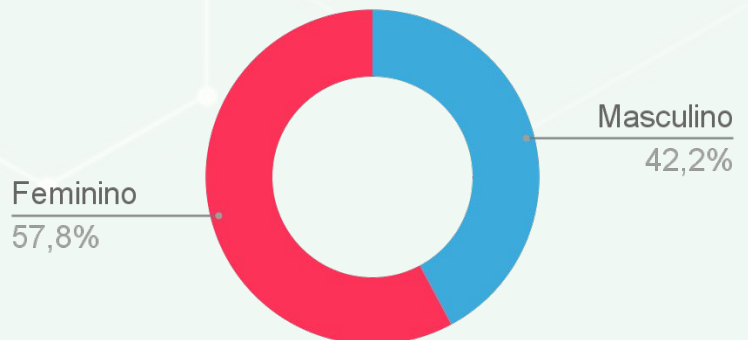
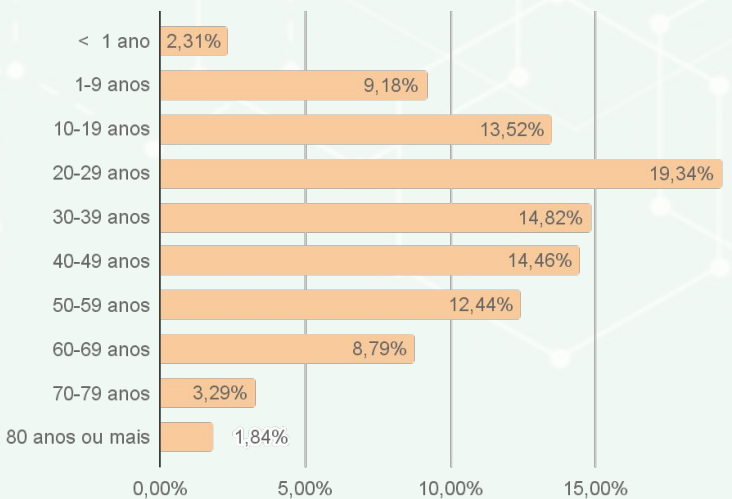


Óbitos contabilizados para o ano de ocorrência, Dados até 11/03//2025

Município de Residência	Idade	Sexo	Início dos Sintomas	Data do Óbito	Confirmação do Óbito	Comorbidade
Dois Irmão do Buriti	84 anos	M	01/02/2025	04/02/2025	06/03/2025	NR

NR = Nada relatado C = Cardiopatia D = Diabetes HAS = Hipertensão Arterial DA = Doença autoimune DRC = Doença renal crônica HE = Hepatopatias CA = Câncer

## 6 Perfil dos Casos Prováveis de Chikungunya

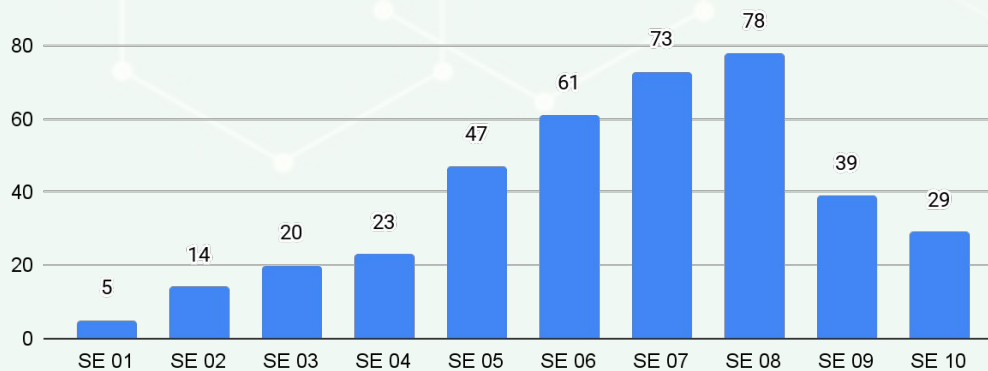


7

## MUNICÍPIOS COM CASOS CONFIRMADOS DE CHIKUNGUNYA

Fonte: SINAN Online  
\*Dados até 08/03/2025

### ► Casos confirmados por semana epidemiológica de notificação



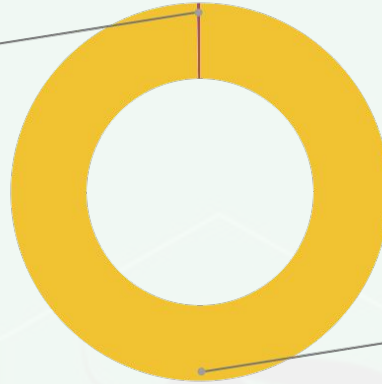
Fonte: SINAN Online  
\*Dados até 08/03/2025

\*Dados sujeitos a alterações pelos municípios

8

CRITÉRIO DE CONFIRMAÇÃO DE CHIKUNGUNYA

Clínico-epidemiológico (3)  
0,3%



Laboratorial (386)  
99,7%

Fonte: SINAN Online  
\*Dados até 08/03/2025  
\* Dados sujeitos a alterações pelos municípios

► Critério laboratorial

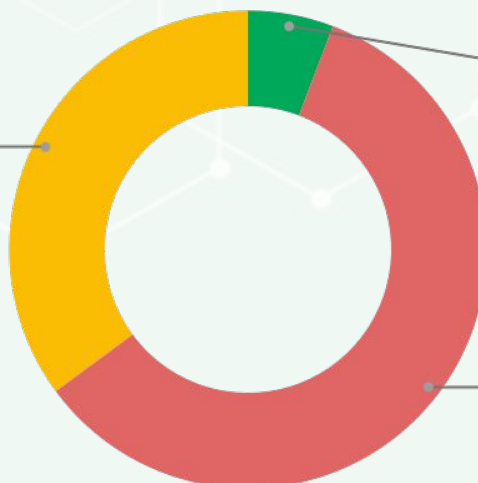
Os primeiros casos de determinada área devem ser confirmados através de exames laboratoriais validados. No LACEN os exames realizados para confirmação de chikungunya são a RT-PCR em tempo real e detecção de anticorpos IgM.

► Critério clínico-epidemiológico

Durante uma epidemia, a confirmação pode ser feita através de critério clínico-epidemiológico, levando em conta os sintomas clínicos e o histórico epidemiológico daquele paciente.

► Encerramento de Casos de Chikungunya

Ign/Branco (2.343)  
35,1%



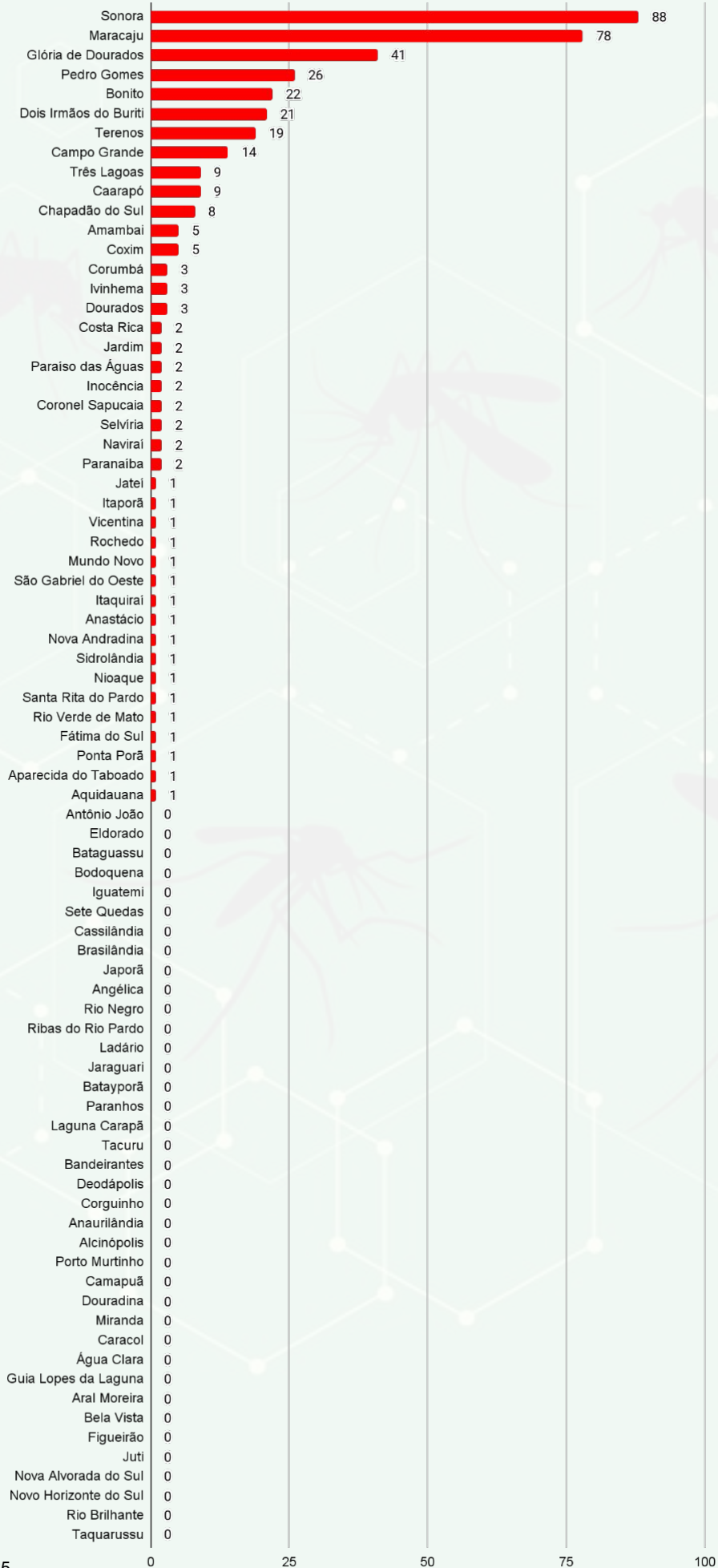
Confirmado (387)  
5,8%

Descartado (3.943)  
59,1%

Fonte: SINAN Online  
\*Dados até 08/03/2025  
\* Dados sujeitos a alterações pelos municípios



► Total de Casos Confirmados de Chikungunya

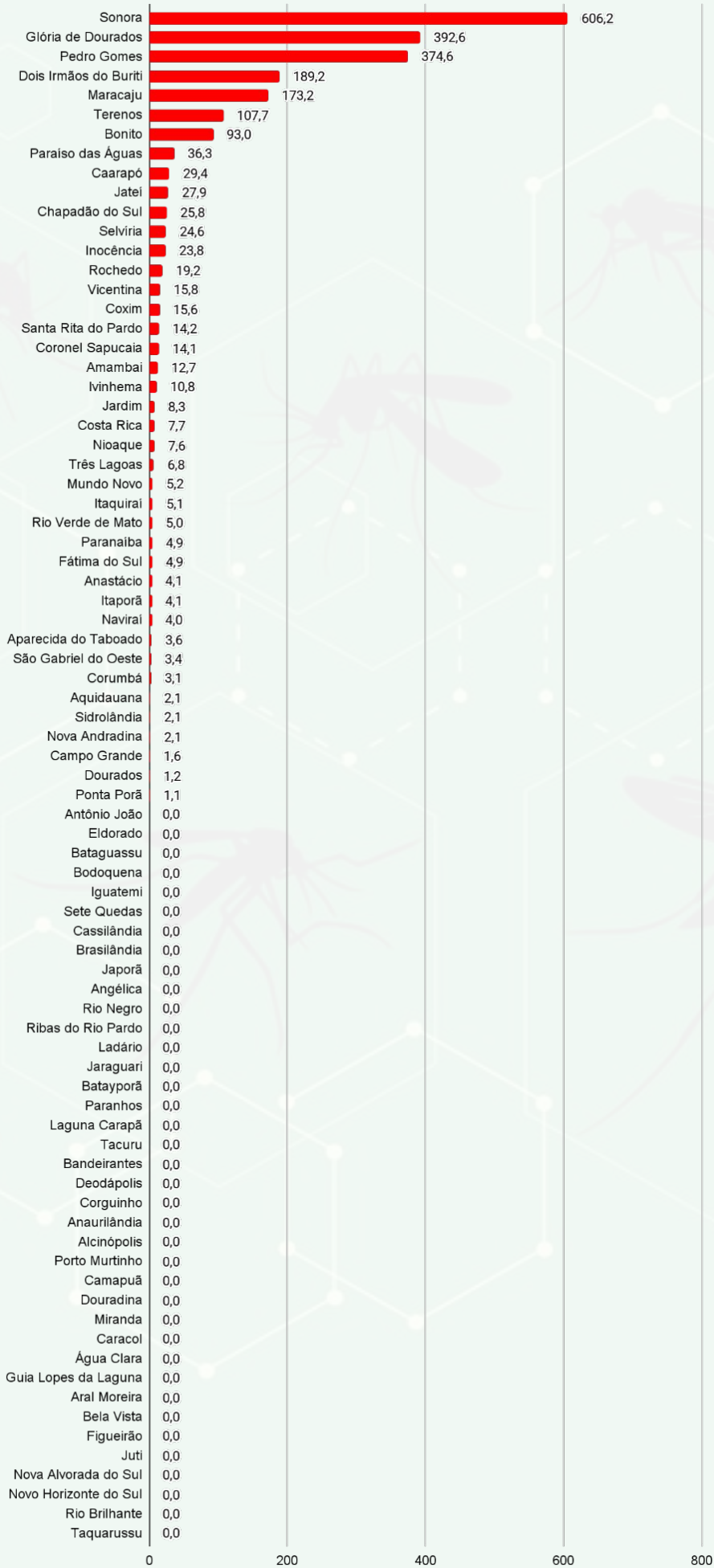


Fonte: SINAN Online

\*Dados até 08/03/2025

\* Dados sujeitos a alterações pelos municípios

► Incidência de Casos Confirmados de Chikungunya



Fonte: SINAN Online

\*Dados até 08/03/2025

\* Dados sujeitos a alterações pelos municípios

## 9 Links úteis de materiais e web aulas

### MATERIAIS GRÁFICOS, MANUAIS E GUIAS:

- Plano de Ação para Redução da Dengue e outras Arboviroses:  
<https://www.gov.br/saude/pt-br/centrais-de-conteudo/publicacoes/guias-e-manuais/2024/guia-plano-de-acao-para-reducao-da-dengue-e-outras-arboviroses.pdf/view>
- Fluxograma - Manejo Clínico da Dengue:  
<https://www.gov.br/saude/pt-br/assuntos/saude-de-a-a-z/a/arboviroses/publicacoes/fluxogram-a-manejo-clinico-da-dengue/view>
- Fluxograma - Manejo das manifestações musculoesqueléticas da chikungunya na criança:  
<https://www.gov.br/saude/pt-br/assuntos/saude-de-a-a-z/a/arboviroses/publicacoes/fluxogram-a-manejo-das-manifestacoes-musculoesqueleticas-da-chikungunya-na-crianca/view>
- Fluxograma - Manejo das manifestações musculoesqueléticas da chikungunya no adulto:  
<https://www.gov.br/saude/pt-br/assuntos/saude-de-a-a-z/a/arboviroses/publicacoes/fluxogram-a-manejo-das-manifestacoes-musculoesqueleticas-da-chikungunya-no-adulto/view>
- Manual - Dengue: diagnóstico e manejo clínico: adulto e criança:  
chrome-extension://efaidnbmnnnibpcajpcglclefindmkaj/<https://www.gov.br/saude/pt-br/centrais-de-conteudo/publicacoes/svsa/dengue/dengue-diagnostico-e-manejo-clinico-adulto-e-crianca>
- Cartão de Acompanhamento do Paciente com Suspeita de Dengue:  
<https://www.gov.br/saude/pt-br/assuntos/saude-de-a-a-z/a/arboviroses/publicacoes/cartao-de-acompanhamento-do-paciente-com-suspeita-de-dengue/view>
- Diretrizes para a organização dos serviços de atenção à saúde em situação de aumento de casos ou de epidemia por arboviroses:  
chrome-extension://efaidnbmnnnibpcajpcglclefindmkaj/<https://www.gov.br/saude/pt-br/centrais-de-conteudo/publicacoes/svsa/chikungunya/diretrizes-para-a-organizacao-dos-servicos-de-atencao-a-saude-em-situacao-de-aumento-de-casos-ou-de-epidemia-por-arboviroses>
- Informe Técnico Operacional da Estratégia de Vacinação contra a Dengue em 2024:  
<https://www.gov.br/saude/pt-br/assuntos/saude-de-a-a-z/a/arboviroses/publicacoes/estrategia-vacinacao-dengue/view>
- NOTA TÉCNICA Nº 12/2024-CGICI/DPNI/SVSA/MS:  
chrome-extension://efaidnbmnnnibpcajpcglclefindmkaj/<https://www.gov.br/saude/pt-br/centrais-de-conteudo/publicacoes/notas-tecnicas/2024/nota-tecnica-no-12-2024-cgici-dpni-svsa-ms>
- Plano de contingência nacional para dengue, chikungunya e Zika (2025):  
<https://www.gov.br/saude/pt-br/centrais-de-conteudo/publicacoes/guias-e-manuais/2025/plano-de-contingencia-nacional-para-dengue-chikungunya-e-zika.pdf/view>
- Guia - Chikungunya: Manejo Clínico - 2ª edição:  
<https://www.gov.br/saude/pt-br/centrais-de-conteudo/publicacoes/guias-e-manuais/2024/guia-chikungunya-manejo-clinico-2o-edicao.pdf/view>

## WEB AULAS:

- Dengue: Diagnóstico e Manejo Clínico: <https://www.youtube.com/watch?v=aLsFHPp45sM>
- Fluxo de Vigilância das Arboviroses: [https://www.youtube.com/watch?v=yzXgYko\\_yyQ](https://www.youtube.com/watch?v=yzXgYko_yyQ)
- Inserção de notificações de arboviroses no SINAN: <https://www.youtube.com/watch?v=-FoERH-nbdg>
- Ações de controle e prevenção vetorial: <https://www.youtube.com/watch?v=Sn8uJEiRq3w>
- Dengue na Gestação: <https://www.youtube.com/watch?v=35bs6yB7fpl>
- Encerramento de casos de Dengue e Chikungunya no SINAN Online - <https://www.youtube.com/watch?v=hfpR4pjPlyg>
- Atualização do Manejo Clínico da Febre Chikungunya - <https://www.youtube.com/watch?v=tfJ4Byss3tU>
- Manejo Clínico da Dengue - [https://www.youtube.com/watch?v=fdV-s\\_tMqrs](https://www.youtube.com/watch?v=fdV-s_tMqrs)
- Oficina de Plano de Contingência das Arboviroses - <https://www.youtube.com/watch?v=a130Xh3GyC0&list=PLYv4WTkocUZ4OXby1hohNrL2o2SoHJFvs>
- Dengue e seus sinais de alarme - <https://www.youtube.com/watch?v=cHkhr2fCCFQ>
- Competências do (a) Enfermeiro (a) na Epidemia Dengue da APS - <https://www.youtube.com/watch?v=Pg3frU2ZJvQ&list=PLUVXZrcy2BIXhV4qa-qVV6iZ1N-1HcnSS&index=3>
- Encerramento de casos de Dengue e Chikungunya no SINAN Online - <https://www.youtube.com/watch?v=hfpR4pjPlyg&list=PLUVXZrcy2BIXhV4qa-qVV6iZ1N-1HcnSS&index=4>
- Manejo Clínico da Dengue: <https://www.youtube.com/watch?v=0FEyGgtYAE0>
- Oropouche em Gestantes: <https://www.youtube.com/watch?v=Ra3HDq-PXAc>
- Ações de Vigilância do Oropouche na Assistência: <https://www.youtube.com/watch?v=V8L0WfDIH1Y>
- Nota técnica Febre do Oropouche - Mato Grosso do Sul: <https://www.youtube.com/watch?v=CrbYJRyK1X0>
- Oficina: Construção Diagrama de Controle: <https://www.youtube.com/watch?v=u4q8FrsVQUQ>



## Gerência de Doenças Endêmicas

### TELEFONE

(67) 3318-1814 ou (67) 98163-2818 (expediente)

### E-MAIL

[doencasendemicasms@outlook.com](mailto:doencasendemicasms@outlook.com)

## Plantão CIEVS Estadual

### DISQUE-NOTIFICA

0800-647-1650 (expediente)

(67) 9 8477-3435 (ligações, SMS, WhatsApp - 24 horas)

(67) 3318-1823 ou (67) 98163-2818 (expediente)

### E-NOTIFICA

[cievs.ms@hotmail.com](mailto:cievs.ms@hotmail.com) (24 horas)

[cievs@saude.ms.gov.br](mailto:cievs@saude.ms.gov.br) (expediente)

## LACEN - MS (Laboratório Central de Saúde Pública)

### TELEFONE

(67) 3345-1300

Governador do Estado de Mato Grosso do Sul

Eduardo Correa Riedel

Secretário de Estado de Saúde

Maurício Simões Corrêa

Secretária de Estado de Saúde Adjunta

Crhistine Cavalheiro Maymone Gonçalves

Diretora de Vigilância em Saúde

Larissa Domingues Castilho de Arruda

Coordenadoria de Vigilância Epidemiológica

Danielle Galindo Martins Tebet

Gerente Técnica de Doenças Endêmicas

Jéssica Klener Lemos dos Santos Nantes

Coordenadoria de Emergências em Saúde Pública

Karine Ferreira Barbosa

Diretor-Geral LACEN

Luiz Henrique Ferraz Demarchi

Elaboração

Bianca Modafari Godoy

Jéssica Klener Lemos dos Santos Nantes