

Semana Epidemiológica 49/2025

Data da publicação: 09 de dezembro de 2025

1 CENÁRIO EM MATO GROSSO DO SUL, 2025

**Casos
prováveis**
14.116

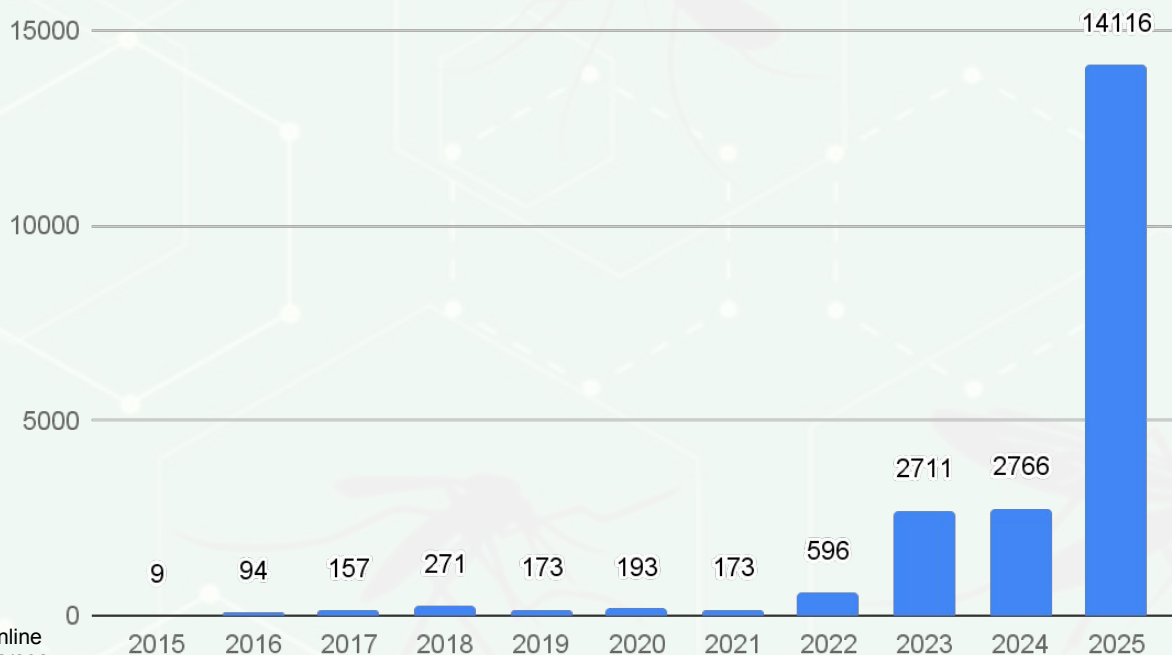
**Casos
confirmados**
7.603

**Óbitos
confirmados**
16

**Gestantes
confirmadas**
74

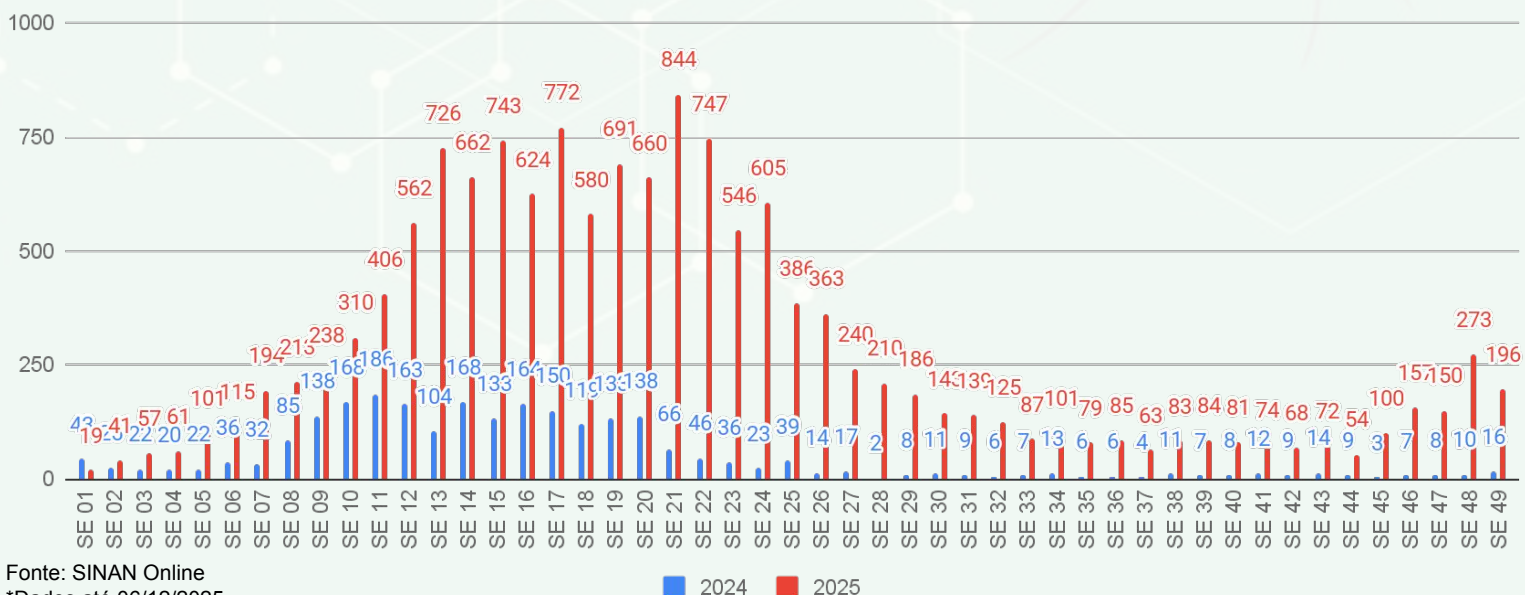
Fonte: SINAN Online – Dados parciais, sujeitos a alterações pelos municípios. Atualizado até SE 49, 06 de dezembro de 2025.

2 SÉRIE HISTÓRICA CASOS PROVÁVEIS (2015-2025)



Fonte: SINAN Online
*Dados até 06/12/2025

3 SÉRIE HISTÓRICA CASOS PROVÁVEIS (2024-2025)



Fonte: SINAN Online
*Dados até 06/12/2025

4

INCIDÊNCIA DOS CASOS PROVÁVEIS

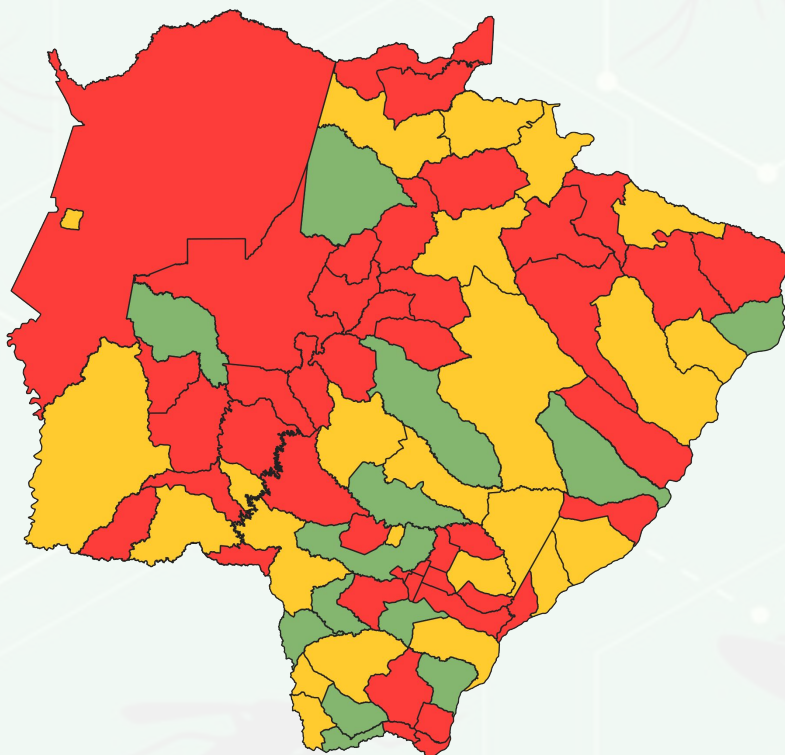
IBGE	Município	Casos Prováveis	População	Incidência
50	Mato Grosso do Sul	14.116	2.756.700	512,1

Ranking	IBGE	Município	Casos Prováveis	População	Incidência
1	5000203	Terenos	1160	17.638	6.576,7
2	5000252	Glória de Dourados	686	10.444	6.568,4
3	5000609	Sonora	799	14.516	5.504,3
4	5000708	Inocência	420	8.404	4.997,6
5	5000807	Vicentina	306	6.336	4.829,5
6	5000856	Maracaju	1996	45.047	4.430,9
7	5000906	Caracol	193	5.036	3.832,4
8	5001003	Pedro Gomes	261	6.941	3.760,3
9	5001102	Anastácio	661	24.107	2.741,9
10	5001243	Taquarussu	89	3.625	2.455,2
11	5001508	Deodápolis	325	13.663	2.378,7
12	5001904	Jateí	81	3.586	2.258,8
13	5002001	Nioaque	283	13.220	2.140,7
14	5002100	Fátima do Sul	440	20.609	2.135,0
15	5002159	Bandeirantes	147	7.940	1.851,4
16	5002209	Eldorado	192	11.386	1.686,3
17	5002308	Bodoquena	142	8.567	1.657,5
18	5002407	Jaraguari	110	7.139	1.540,8
19	5002605	Antônio João	128	9.303	1.375,9
20	5002704	Água Clara	227	16.741	1.356,0
21	5002803	Corguinho	63	4.783	1.317,2
22	5002902	Brasilândia	151	11.579	1.304,1
23	5002951	Angélica	137	10.729	1.276,9
24	5003108	Novo Horizonte do Sul	59	4.721	1.249,7
25	5003157	Japorã	99	8.148	1.215,0
26	5003207	Mundo Novo	228	19.193	1.187,9
27	5003256	Corumbá	1055	96.268	1.095,9
28	5003306	Rio Negro	49	4.841	1.012,2
29	5003454	Aquidauana	453	46.803	967,9
30	5003488	Figueirão	31	3.539	876,0
31	5003504	Caarapó	255	30.612	833,0
32	5003702	São Gabriel do Oeste	227	29.579	767,4
33	5003751	Chapadão do Sul	164	30.993	529,2
34	5003801	Rochedo	27	5.199	519,3

Ranking	IBGE	Município	Prováveis	População	Incidência	
35	5003900	Paranaíba	210	40.957	512,7	
36	5004007	Iguatemi	70	13.796	507,4	
37	5004106	Dois Irmãos do Buriti	55	11.100	495,5	
38	5004304	Bataguassu	110	23.031	477,6	
39	5004403	Itaporã	105	24.137	435,0	
40	5004502	Bonito	96	23.659	405,8	
41	5004601	Paraíso das Águas	22	5.510	399,3	
42	5004700	Jardim	81	23.981	337,8	
43	5004809	Douradina	16	5.578	286,8	
44	5004908	Ladário	60	21.522	278,8	
45	5005004	Coronel Sapucaia	36	14.161	254,2	
46	5005103	Ribas do Rio Pardo	56	23.150	241,9	
47	5005152	Paranhos	31	12.921	239,9	
48	5005202	Sidrolândia	108	47.118	229,2	
49	5005251	Nova Andradina	110	48.563	226,5	
50	5005400	Ivinhema	53	27.821	190,5	
51	5005608	Amambai	72	39.325	183,1	
52	5005681	Selvíria	14	8.142	171,9	
53	5005707	Batayporã	18	10.712	168,0	
54	5005806	Bela Vista	36	21.613	166,6	
55	5006002	Alcinópolis	7	4.537	154,3	
56	5006200	Coxim	49	32.151	152,4	
57	5006259	Naviraí	72	50.457	142,7	
58	5006275	Porto Murtinho	16	12.859	124,4	
59	5006309	Cassilândia	26	20.988	123,9	
60	5006358	Costa Rica	32	26.037	122,9	
61	5006408	Guia Lopes da Laguna	12	9.939	120,7	
62	5006606	Camapuã	16	13.583	117,8	
63	5006903	Anaurilândia	9	7.653	117,6	
64	5007109	Três Lagoas	144	132.152	109,0	
65	5007208	Ponta Porã	97	92.017	105,4	
66	5007307	Nova Alvorada do Sul	22	21.822	100,8	
67	5007406	Miranda	21	25.536	82,2	
68	5007505	Dourados	191	243.368	78,5	
69	5007554	Laguna Carapã	5	6.799	73,5	
70	5007695	Aparecida do Taboado	20	27.674	72,3	
71	5007802	Santa Rita do Pardo	4	7.027	56,9	
72	5007703	Aral Moreira	6	10.748	55,8	
73	5007901	Rio Verde de Mato Grosso	10	19.818	50,5	
74	5007935	Itaquiraí	9	19.433	46,3	

Ranking	IBGE	Município	Prováveis	População	Incidência
75	5007950	Juti	3	6.729	44,6
76	5007976	Campo Grande	326	897.938	36,3
77	5008008	Rio Brilhante	12	37.601	31,9
78	5008305	Tacuru	2	10.808	18,5
79	5008404	Sete Quedas	2	10.994	18,2

DISTRIBUIÇÃO ESPACIAL DOS CASOS PROVÁVEIS DE CHIKUNGUNYA



Fonte: SINAN Online
*Dados até 06/12/2025

► DEFINIÇÃO

Casos **PROVÁVEIS** englobam os casos em investigação, casos confirmados e ignorados. Não são considerados os casos descartados.

Casos **CONFIRMADOS** são os casos encerrados para o agravo, levando em conta o critério laboratorial ou clínico-epidemiológico, sujeitos a alterações.

► Cálculo da taxa de incidência

$$\text{Taxa de incidência} = \frac{\text{Número de casos prováveis}}{\text{População do local}} \times 100 \text{ mil}$$

► Classificação da incidência




Baixa incidência: Abaixo de 100 casos por 100 mil habitantes



Média incidência: 100 a 300 casos por 100 mil habitantes

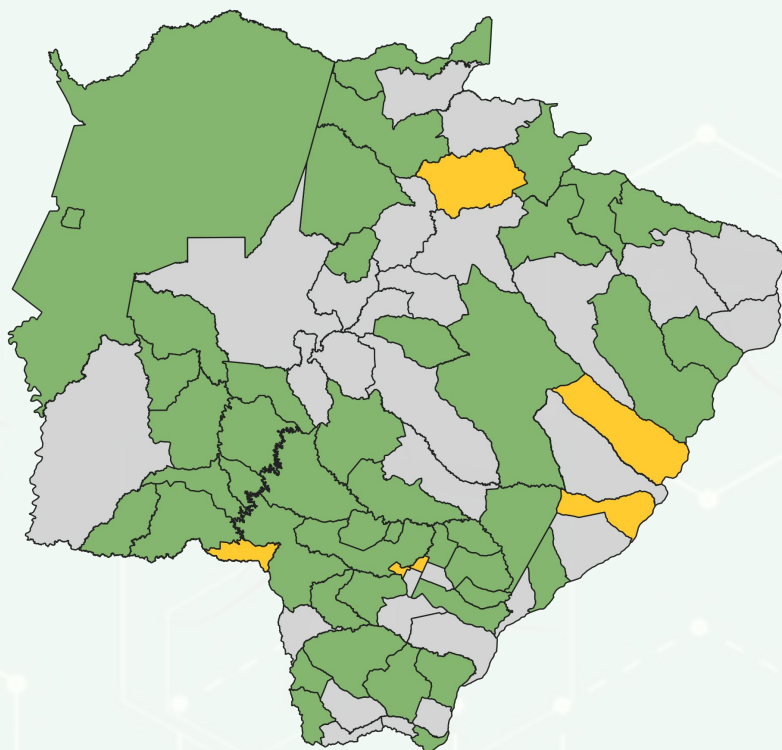


Alta incidência: Acima de 300 casos por 100 mil habitantes



Sem casos notificados

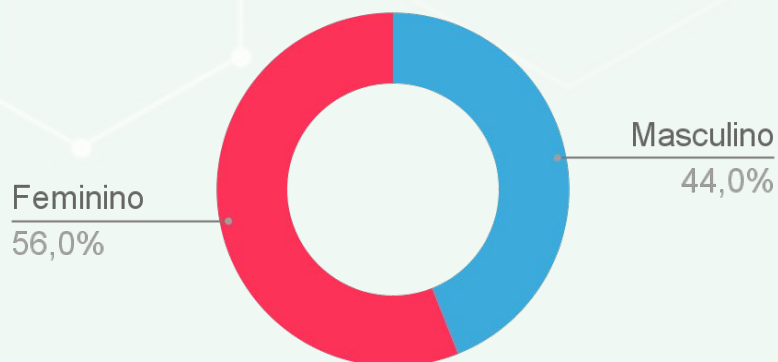
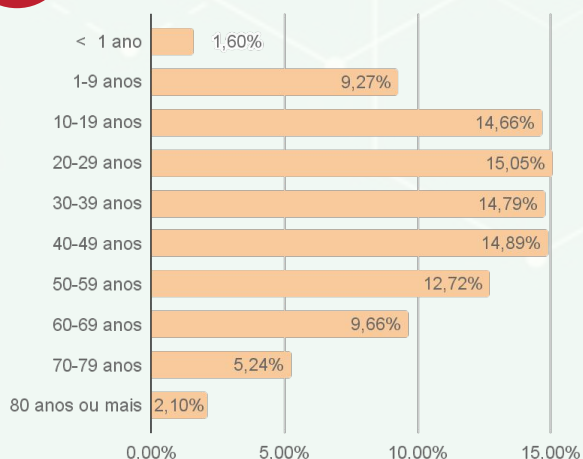
► Distribuição Espacial de Chikungunya casos prováveis por Incidência - 14 Dias



MUNICÍPIO	Nº CASOS PROVÁVEIS	INCIDÊNCIA	
500380 Fátima do Sul	59	286,3	Média
500390 Figueirão	7	197,8	Média
500190 Bataguassu	30	130,3	Média
500230 Brasilândia	13	112,3	Média
500090 Antônio João	10	107,5	Média

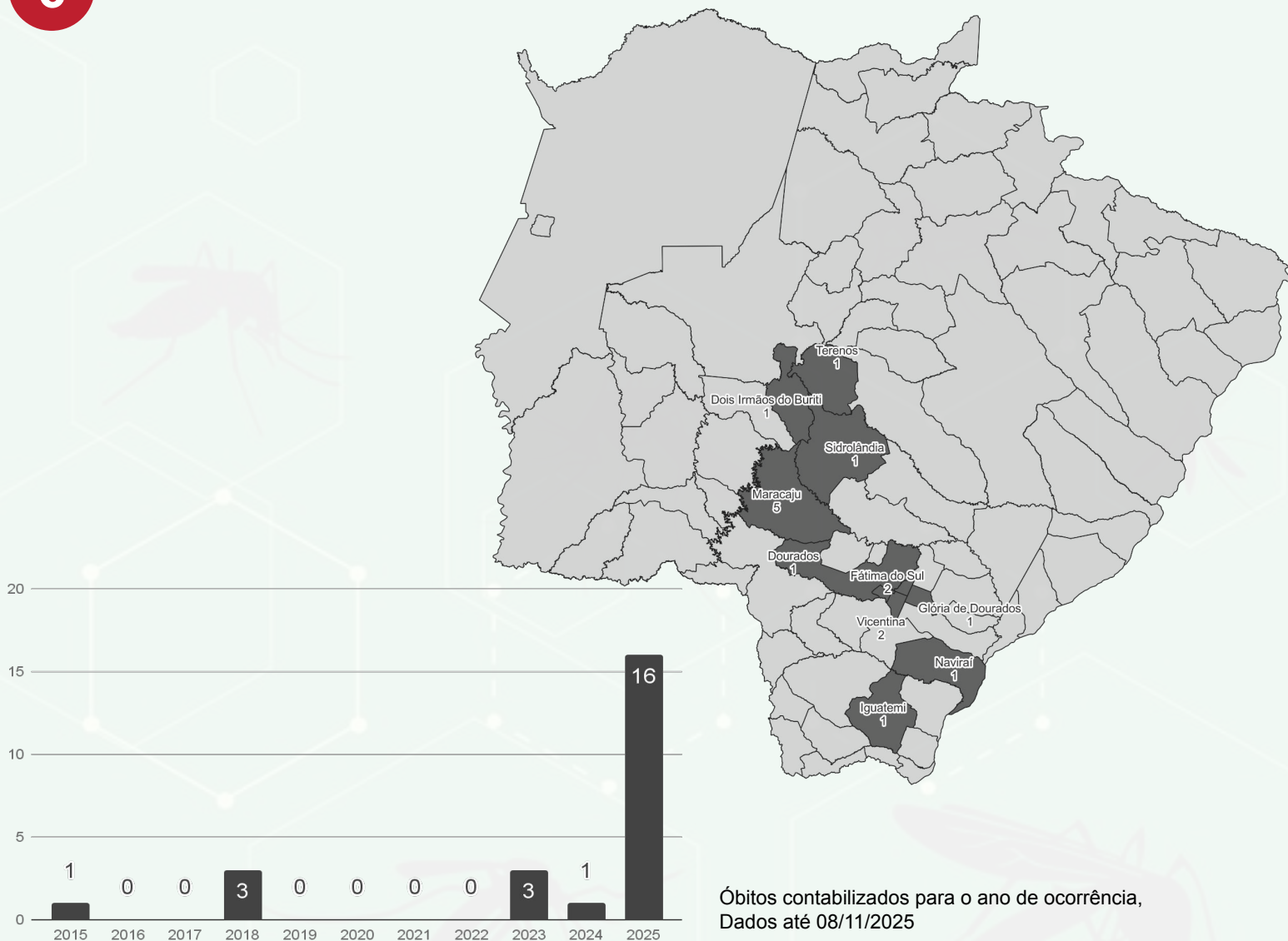
Dados extraídos do SINAN Online. Período compreendido à Semana Epidemiológica 48 (23/11/2025 - 29/11/2025) até a Semana Epidemiológica 49 (30/11/2025 - 06/12/2025) .

5 Perfil dos Casos Prováveis de Chikungunya



6

SÉRIE HISTÓRICA DE ÓBITOS POR CHIKUNGUNYA



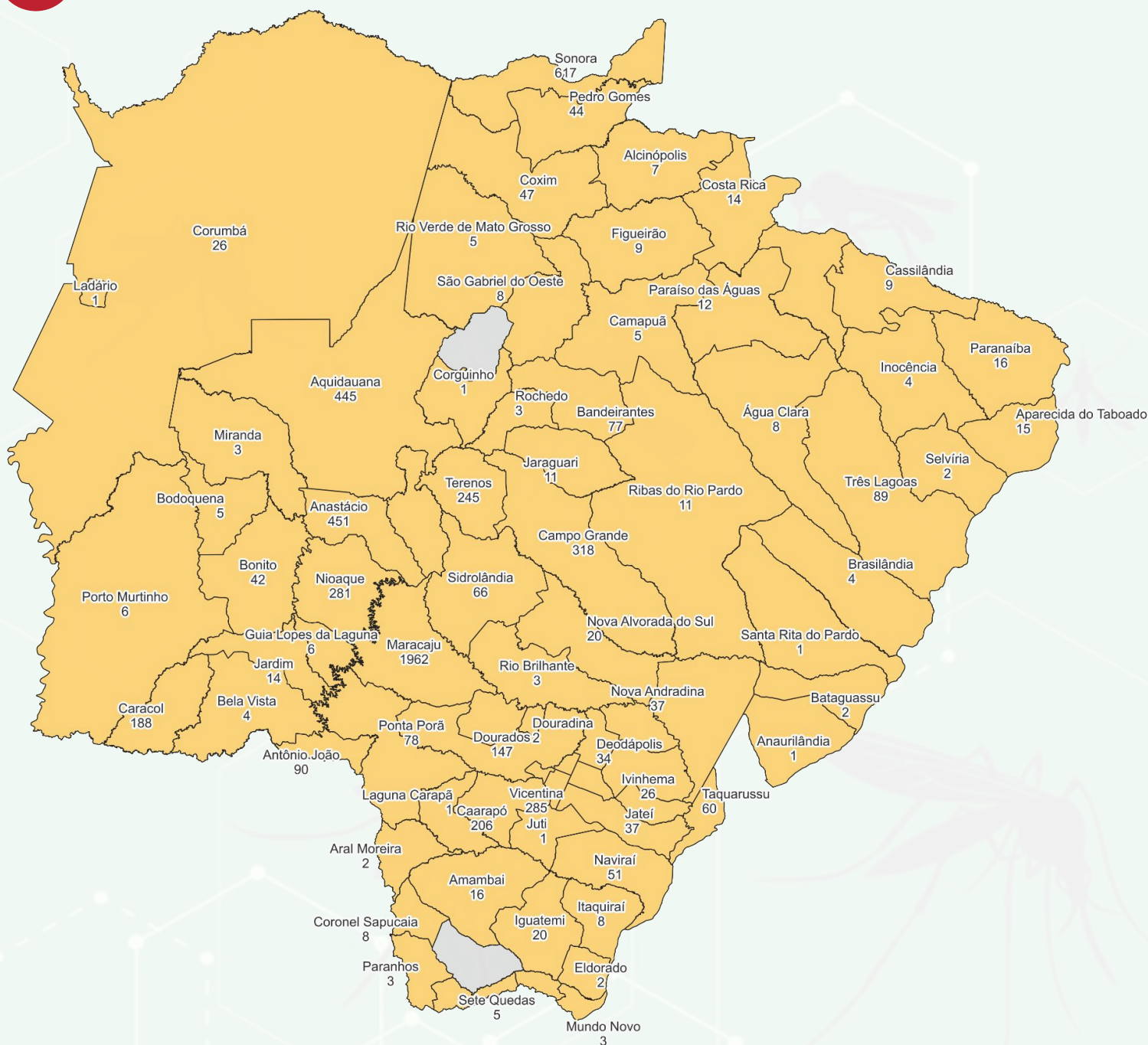
Óbitos contabilizados para o ano de ocorrência, Dados até 08/11/2025

Município de Residência	Idade	Sexo	Início dos Sintomas	Data do Óbito	Confirmação do Óbito	Comorbidade
Dois Irmão do Buriti	84 anos	M	01/02/2025	04/02/2025	06/03/2025	NR
Vicentina	86 anos	F	19/03/2025	07/04/2025	15/04/2025	D+HM
Naviraí	79 anos	M	23/03/2025	05/04/2025	28/04/2025	HAS
Vicentina	96 anos	M	11/04/2025	26/04/2025	28/04/2025	NR
Terenos	83 anos	M	25/03/2025	15/04/2025	28/04/2025	C
Fátima do Sul	82 anos	M	12/05/2025	13/05/2025	19/05/2025	HAS
Fátima do Sul	78 anos	M	09/05/2025	04/06/2025	04/06/2025	NR
Dourados	76 anos	M	30/05/2025	19/06/2025	20/06/2025	D
Sidrolândia	82 anos	F	14/06/2025	18/06/2025	23/06/2025	HAS
Glória de Dourados	70 anos	F	29/03/2025	05/04/2025	24/06/2025	D
Maracaju	54 anos	F	05/05/2025	08/05/2025	30/06/2025	HAS
Maracaju	73 anos	F	08/06/2025	22/06/2025	30/06/2025	HAS
Iguatemi	28 anos	F	29/03/2025	14/04/2025	31/07/2025	NR
Maracaju	53 anos	M	28/05/2025	15/06/2025	31/07/2025	HAS
Maracaju	66 anos	F	28/05/2025	15/06/2025	31/07/2025	HAS+D+O
Maracaju	86 anos	F	07/07/2025	23/07/2025	31/07/2025	HAS

NR = Nada relatado C = Cardiopatia D = Diabetes HAS = Hipertensão Arterial DA = Doença autoimune DRC = Doença renal crônica HE = Hepatopatias CA = Câncer HM = Doença Hematológica O = Obesidade

7

MUNICÍPIOS COM CASOS CONFIRMADOS DE CHIKUNGUNYA



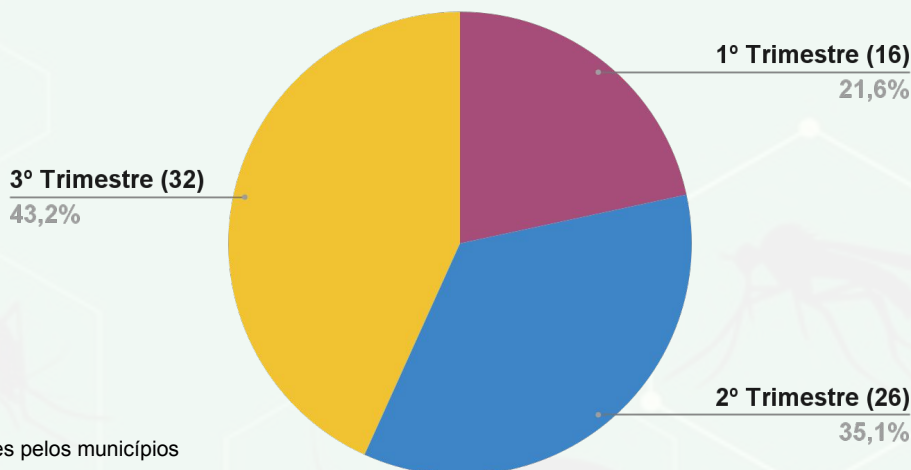
Fonte: SINAN Online
*Dados até 06/12/2025

Casos confirmados por semana epidemiológica de notificação



Fonte: SINAN Online
*Dados até 06/12/2025
* Dados sujeitos a alterações pelos municípios

► Casos confirmado em gestantes por Trimestre de gestação - SE 49 (N=74)



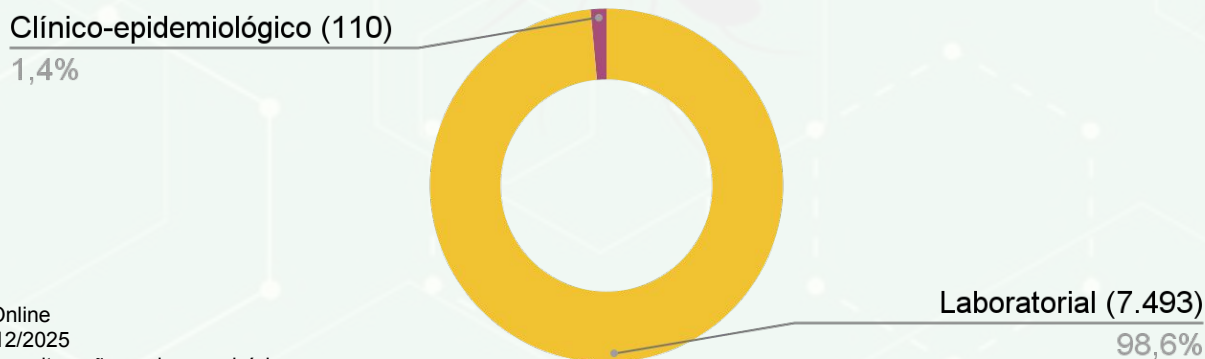
Fonte: SINAN Online

*Dados até 06/12/2025

* Dados sujeitos a alterações pelos municípios

8

CRITÉRIO DE CONFIRMAÇÃO DE CHIKUNGUNYA



Fonte: SINAN Online

*Dados até 06/12/2025

* Dados sujeitos a alterações pelos municípios

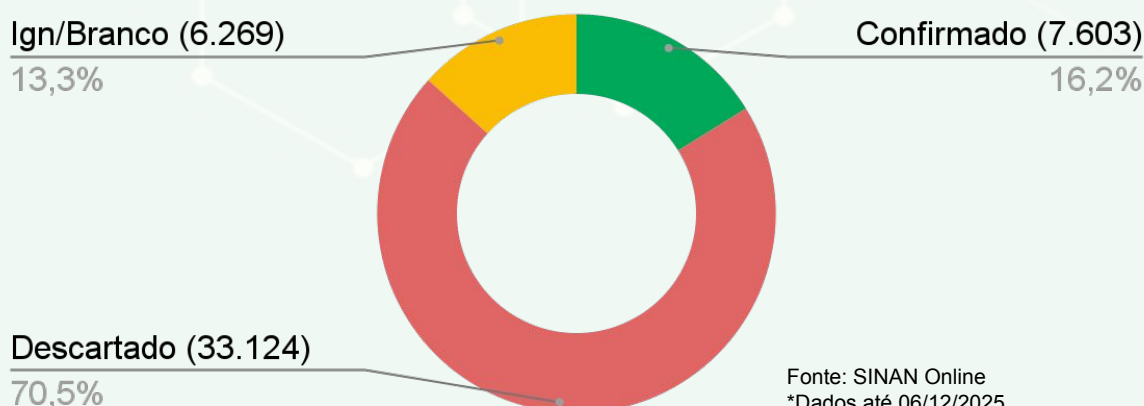
► Critério laboratorial

Os primeiros casos de determinada área devem ser confirmados através de exames laboratoriais validados. No LACEN os exames realizados para confirmação de chikungunya são a RT-PCR em tempo real e detecção de anticorpos IgM.

► Critério clínico-epidemiológico

Durante uma epidemia, a confirmação pode ser feita através de critério clínico-epidemiológico, levando em conta os sintomas clínicos e o histórico epidemiológico daquele paciente.

► Encerramento de Casos de Chikungunya

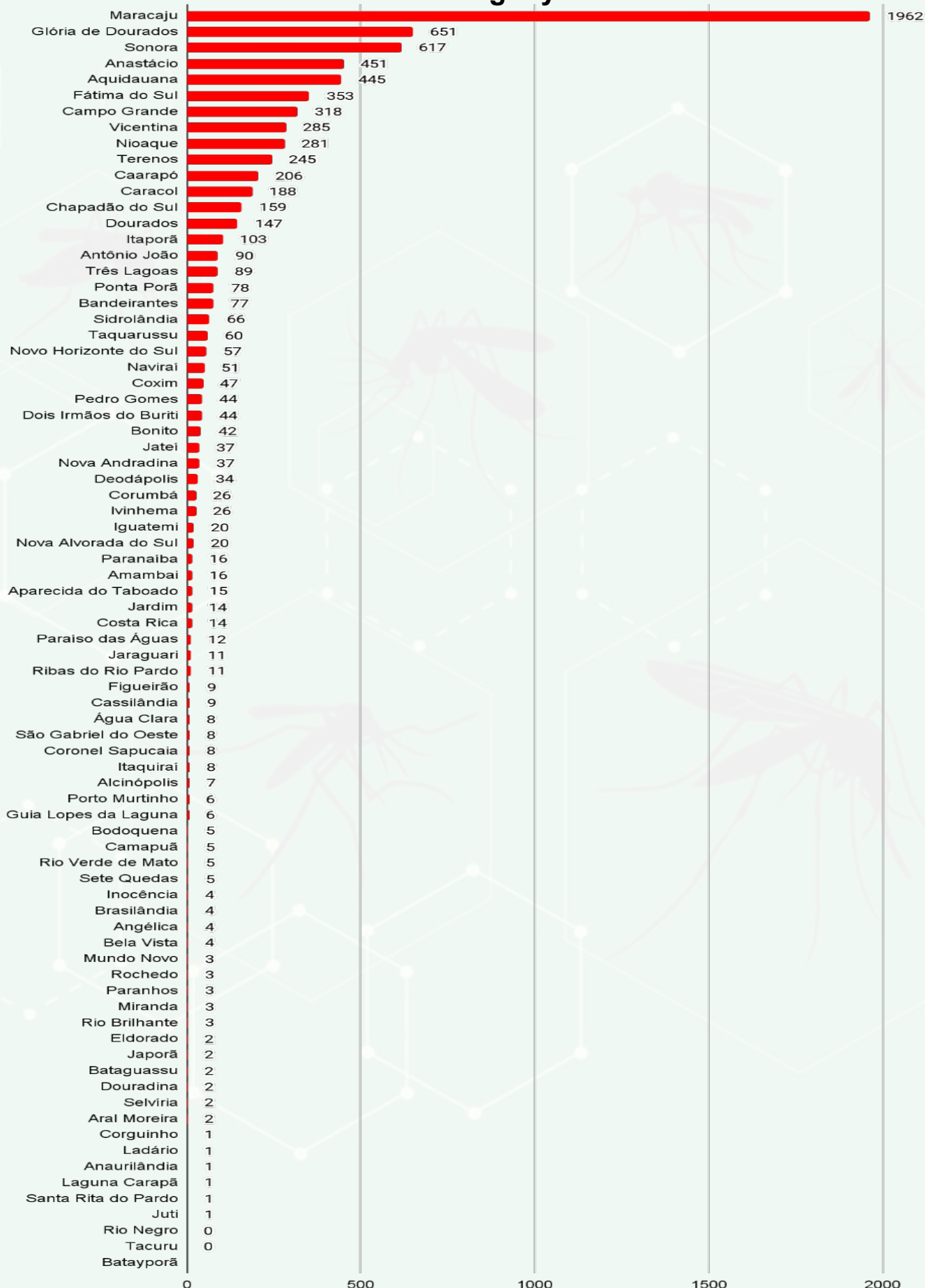


Fonte: SINAN Online

*Dados até 06/12/2025

* Dados sujeitos a alterações pelos municípios

► Total de Casos Confirmados de Chikungunya

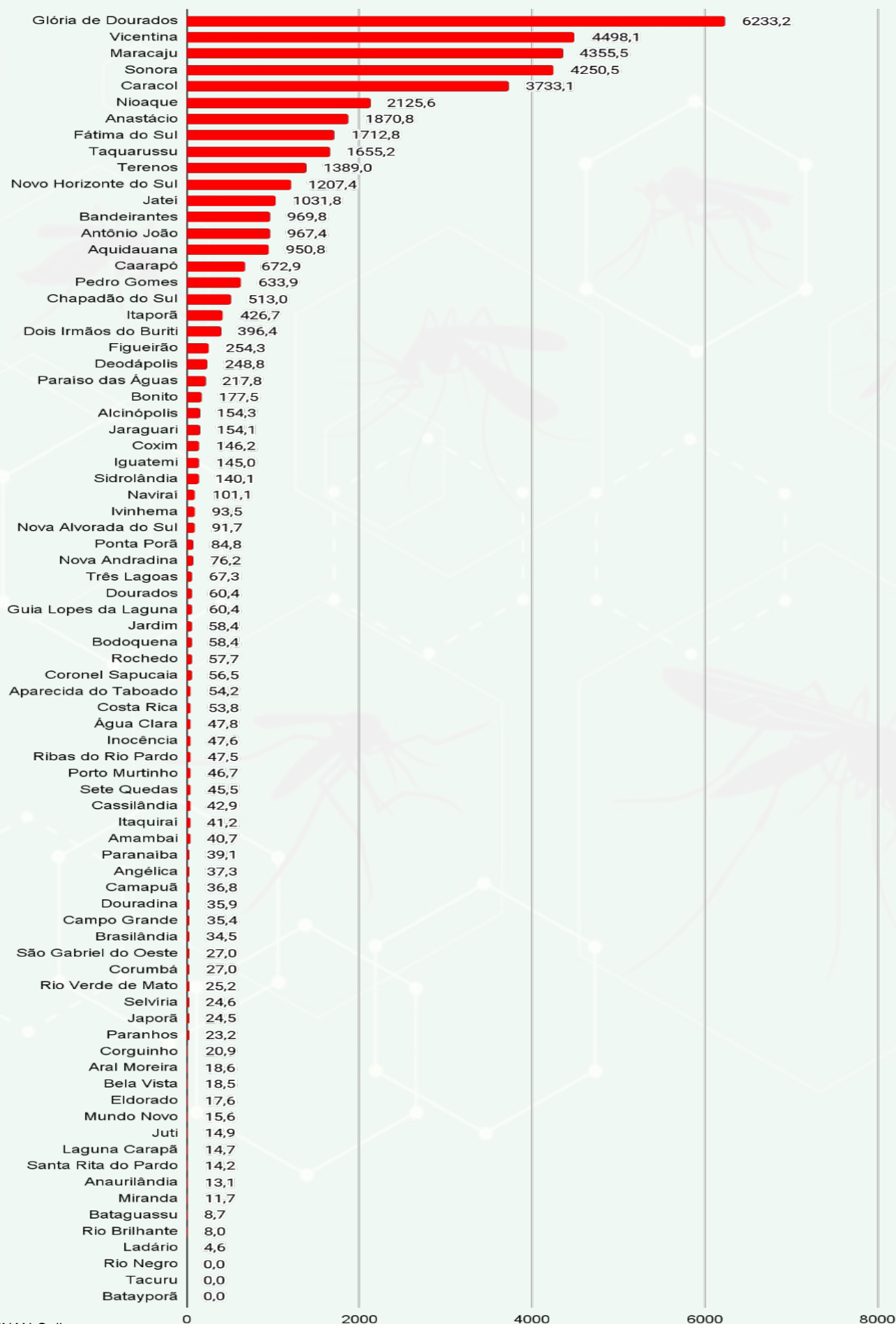


Fonte: SINAN Online

*Dados até 06/12/2025

* Dados sujeitos a alterações pelos municípios

► Incidência de Casos Confirmados de Chikungunya



Fonte: SINAN Online

*Dados até 06/12/2025

* Dados sujeitos a alterações pelos municípios

9 Links úteis de materiais e web aulas

MATERIAIS GRÁFICOS, MANUAIS E GUIAS:

- Plano de Ação para Redução da Dengue e outras Arboviroses:
<https://www.gov.br/saude/pt-br/centrais-de-conteudo/publicacoes/guias-e-manuais/2024/guia-plano-de-acao-para-reducao-da-dengue-e-outras-arboviroses.pdf/view>
- Fluxograma - Manejo Clínico da Dengue:
<https://www.gov.br/saude/pt-br/assuntos/saude-de-a-a-z/a/arboviroses/publicacoes/fluxograma-a-manejo-clinico-da-dengue/view>
- Fluxograma - Manejo das manifestações musculoesqueléticas da chikungunya na criança:
<https://www.gov.br/saude/pt-br/assuntos/saude-de-a-a-z/a/arboviroses/publicacoes/fluxograma-a-manejo-das-manifestacoes-musculoesqueleticas-da-chikungunya-na-crianca/view>
- Fluxograma - Manejo das manifestações musculoesqueléticas da chikungunya no adulto:
<https://www.gov.br/saude/pt-br/assuntos/saude-de-a-a-z/a/arboviroses/publicacoes/fluxograma-a-manejo-das-manifestacoes-musculoesqueleticas-da-chikungunya-no-adulto/view>
- Manual - Dengue: diagnóstico e manejo clínico: adulto e criança:
chrome-extension://efaidnbmnnnibpcajpcglclefindmkaj/<https://www.gov.br/saude/pt-br/centrais-de-conteudo/publicacoes/svsa/dengue/dengue-diagnostico-e-manejo-clinico-adulto-e-crianca>
- Cartão de Acompanhamento do Paciente com Suspeita de Dengue:
<https://www.gov.br/saude/pt-br/assuntos/saude-de-a-a-z/a/arboviroses/publicacoes/cartao-de-acompanhamento-do-paciente-com-suspeita-de-dengue/view>
- Diretrizes para a organização dos serviços de atenção à saúde em situação de aumento de casos ou de epidemia por arboviroses:
chrome-extension://efaidnbmnnnibpcajpcglclefindmkaj/<https://www.gov.br/saude/pt-br/centrais-de-conteudo/publicacoes/svsa/chikungunya/diretrizes-para-a-organizacao-dos-servicos-de-atencao-a-saude-em-situacao-de-aumento-de-casos-ou-de-epidemia-por-arboviroses>
- Informe Técnico Operacional da Estratégia de Vacinação contra a Dengue em 2024:
<https://www.gov.br/saude/pt-br/assuntos/saude-de-a-a-z/a/arboviroses/publicacoes/estrategia-vacinacao-dengue/view>
- NOTA TÉCNICA Nº 12/2024-CGICI/DPNI/SVSA/MS:
chrome-extension://efaidnbmnnnibpcajpcglclefindmkaj/<https://www.gov.br/saude/pt-br/centrais-de-conteudo/publicacoes/notas-tecnicas/2024/nota-tecnica-no-12-2024-cgici-dpni-svsa-ms>
- Plano de contingência nacional para dengue, chikungunya e Zika (2025):
<https://www.gov.br/saude/pt-br/centrais-de-conteudo/publicacoes/guias-e-manuais/2025/plano-de-contingencia-nacional-para-dengue-chikungunya-e-zika.pdf/view>
- Guia - Chikungunya: Manejo Clínico - 2º edição:
<https://www.gov.br/saude/pt-br/centrais-de-conteudo/publicacoes/guias-e-manuais/2024/guia-chikungunya-manejo-clinico-2o-edicao.pdf/view>

WEB AULAS:

- Dengue: Diagnóstico e Manejo Clínico: <https://www.youtube.com/watch?v=aLsFHPp45sM>
- Fluxo de Vigilância das Arboviroses: https://www.youtube.com/watch?v=yzXgYko_yyQ
- Inserção de notificações de arboviroses no SINAN: <https://www.youtube.com/watch?v=-FoERH-nbdg>
- Ações de controle e prevenção vetorial: <https://www.youtube.com/watch?v=Sn8uJEiRq3w>
- Dengue na Gestação: <https://www.youtube.com/watch?v=35bs6yB7fpl>
- Encerramento de casos de Dengue e Chikungunya no SINAN Online - <https://www.youtube.com/watch?v=hfpR4pjPlyg>
- Atualização do Manejo Clínico da Febre Chikungunya - <https://www.youtube.com/watch?v=tfJ4Byss3tU>
- Manejo Clínico da Dengue - https://www.youtube.com/watch?v=fdV-s_tMqrs
- Oficina de Plano de Contingência das Arboviroses - <https://www.youtube.com/watch?v=a130Xh3GyC0&list=PLYv4WTkocUZ4OXby1hohNrL2o2SoHJFvs>
- Dengue e seus sinais de alarme - <https://www.youtube.com/watch?v=cHkhr2fCCFQ>
- Competências do (a) Enfermeiro (a) na Epidemia Dengue da APS - <https://www.youtube.com/watch?v=Pg3frU2ZJvQ&list=PLUVXZrcy2BIXhV4qa-qVV6iZ1N-1HcnSS&index=3>
- Encerramento de casos de Dengue e Chikungunya no SINAN Online - <https://www.youtube.com/watch?v=hfpR4pjPlyg&list=PLUVXZrcy2BIXhV4qa-qVV6iZ1N-1HcnSS&index=4>
- Manejo Clínico da Dengue: <https://www.youtube.com/watch?v=0FEyGgtYAE0>
- Oropouche em Gestantes: <https://www.youtube.com/watch?v=Ra3HDq-PXAc>
- Ações de Vigilância do Oropouche na Assistência: <https://www.youtube.com/watch?v=V8L0WfDIH1Y>
- Nota técnica Febre do Oropouche - Mato Grosso do Sul: <https://www.youtube.com/watch?v=CrbYJRyK1X0>
- Oficina: Construção Diagrama de Controle: <https://www.youtube.com/watch?v=u4q8FrsVQUQ>

Gerência de Doenças Endêmicas

TELEFONE

(67) 3318-1814 ou (67) 98163-2818 (expediente)

E-MAIL

doencasendemicasms@outlook.com

Plantão CIEVS Estadual

DISQUE-NOTIFICA

0800-647-1650 (expediente)

(67) 9 8477-3435 (ligações, SMS, WhatsApp - 24 horas)

(67) 3318-1823 ou (67) 98163-2818 (expediente)

E-NOTIFICA

cievs.ms@hotmail.com (24 horas)

cievs@saude.ms.gov.br (expediente)

LACEN - MS (Laboratório Central de Saúde Pública)

TELEFONE

(67) 3345-1300

Governador do Estado de Mato Grosso do Sul

Eduardo Correa Riedel

Secretário de Estado de Saúde

Maurício Simões Corrêa

Secretária de Estado de Saúde Adjunta

Crhistinne Cavalheiro Maymone Gonçalves

Diretora de Vigilância em Saúde

Larissa Domingues Castilho de Arruda

Coordenadoria de Vigilância Epidemiológica

Danielle Galindo Martins Tebet

Gerente Técnica de Doenças Endêmicas

Jéssica Klener Lemos dos Santos Nantes

Coordenadoria de Emergências em Saúde Pública

Karine Ferreira Barbosa

Diretor-Geral LACEN

Luiz Henrique Ferraz Demarchi

Elaboração

Bianca Modafari Godoy

Jéssica Klener Lemos dos Santos Nantes