

Semana Epidemiológica 50/2025

Data da publicação: 22 de dezembro de 2025

## 1 CENÁRIO EM MATO GROSSO DO SUL, 2025

Casos  
prováveis  
**14.225**

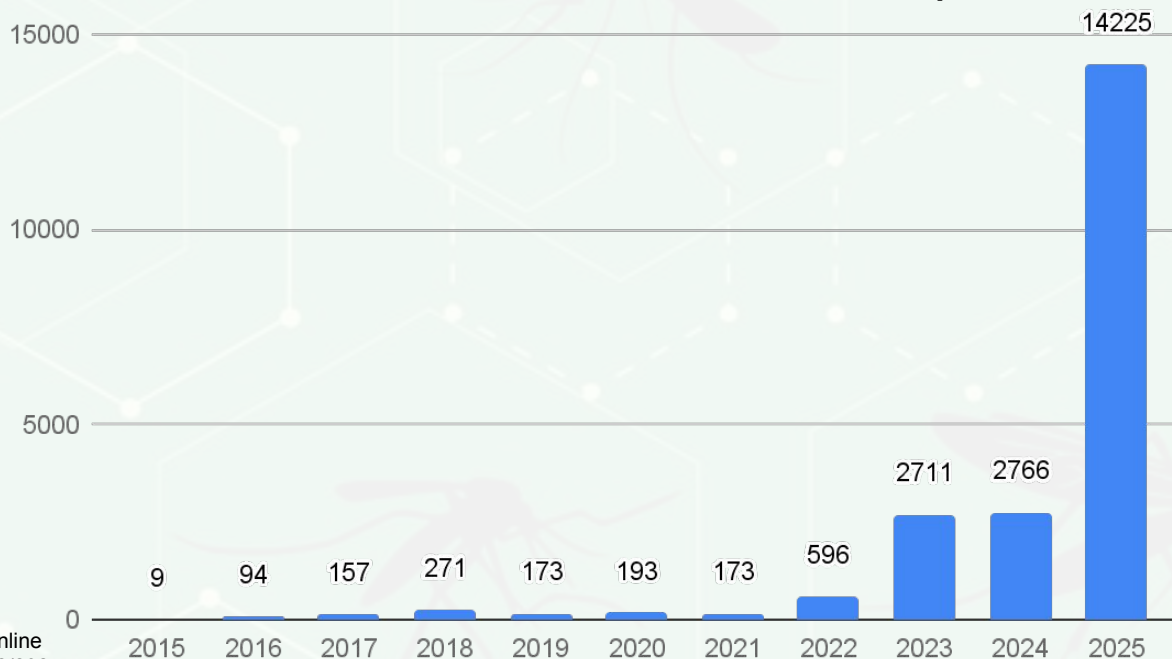
Casos  
confirmados  
**7.623**

Óbitos  
confirmados  
**17**

Gestantes  
confirmadas  
**74**

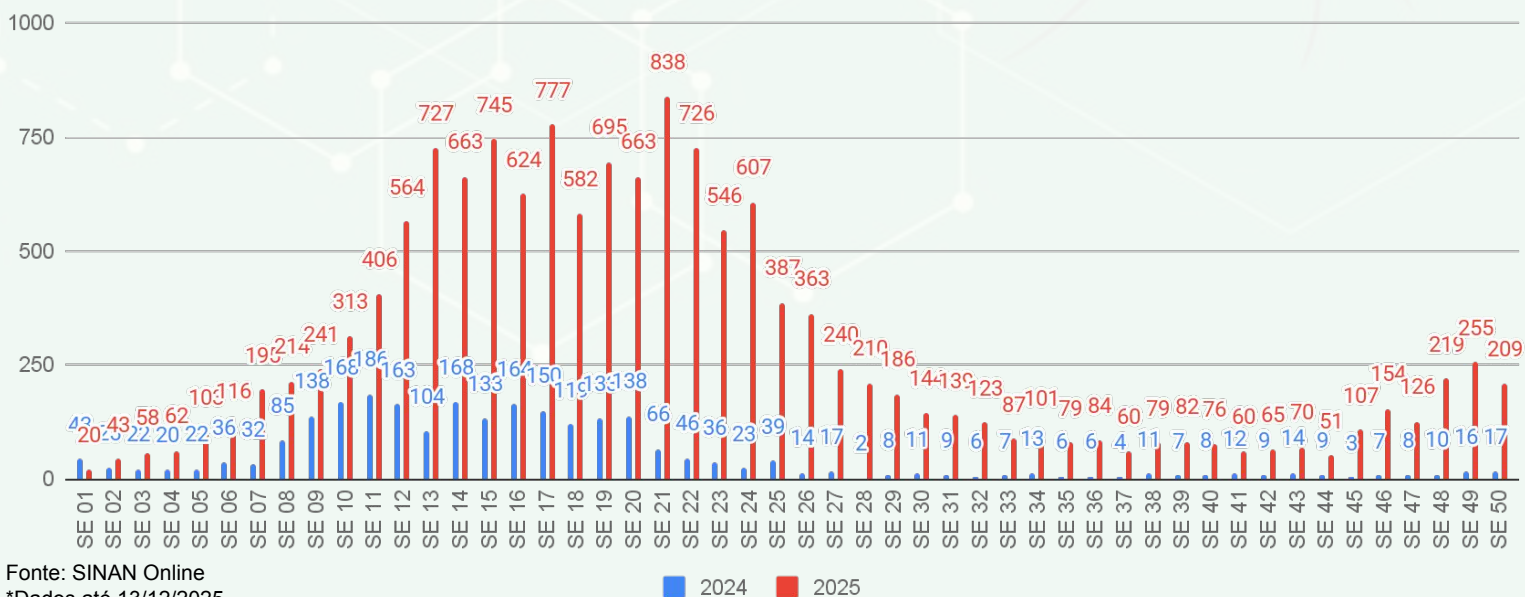
Fonte: SINAN Online – Dados parciais, sujeitos a alterações pelos municípios. Atualizado até SE 50, 13 de dezembro de 2025.

## 2 SÉRIE HISTÓRICA CASOS PROVÁVEIS (2015-2025)



Fonte: SINAN Online  
\*Dados até 13/12/2025

## 3 SÉRIE HISTÓRICA CASOS PROVÁVEIS (2024-2025)



Fonte: SINAN Online  
\*Dados até 13/12/2025

4

## INCIDÊNCIA DOS CASOS PROVÁVEIS

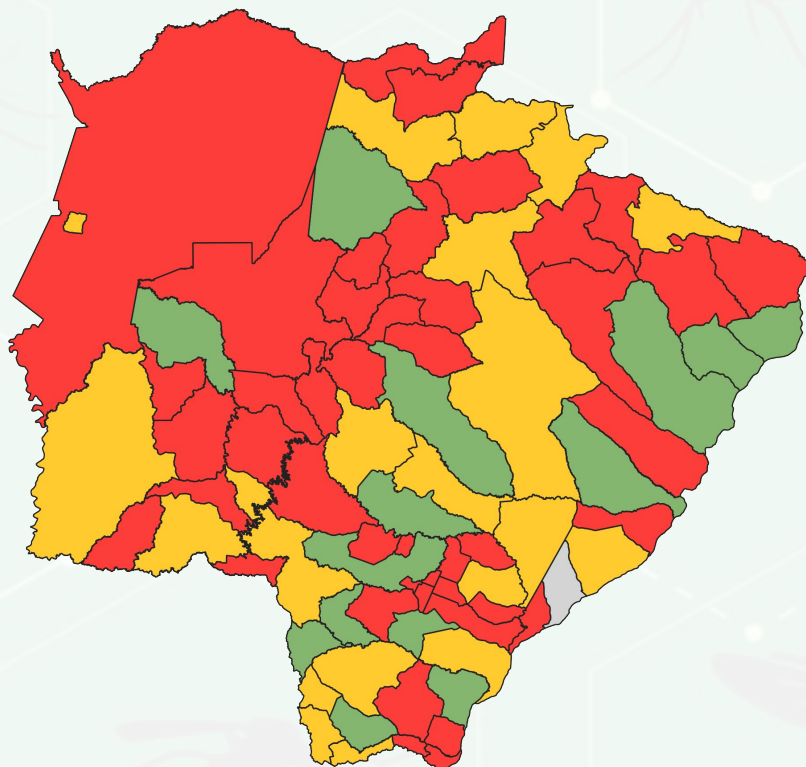
IBGE	Município	Casos Prováveis	População	Incidência
50	Mato Grosso do Sul	14.225	2.756.700	516,0

Ranking	IBGE	Município	Casos Prováveis	População	Incidência
1	5000203	Terenos	1160	17.638	6.576,7
2	5000252	Glória de Dourados	683	10.444	6.539,6
3	5000609	Sonora	802	14.516	5.524,9
4	5000708	Vicentina	319	6.336	5.034,7
5	5000807	Inocência	420	8.404	4.997,6
6	5000856	Pedro Gomes	317	6.941	4.567,1
7	5000906	Maracaju	1996	45.047	4.430,9
8	5001003	Caracol	191	5.036	3.792,7
9	5001102	Anastácio	662	24.107	2.746,1
10	5001243	Taquarussu	89	3.625	2.455,2
11	5001508	Jateí	87	3.586	2.426,1
12	5001904	Deodápolis	324	13.663	2.371,4
13	5002001	Fátima do Sul	471	20.609	2.285,4
14	5002100	Nioaque	288	13.220	2.178,5
15	5002159	Bandeirantes	148	7.940	1.864,0
16	5002209	Eldorado	192	11.386	1.686,3
17	5002308	Bodoquena	142	8.567	1.657,5
18	5002407	Jaraguari	112	7.139	1.568,8
19	5002605	Antônio João	132	9.303	1.418,9
20	5002704	Água Clara	227	16.741	1.356,0
21	5002803	Corguinho	63	4.783	1.317,2
22	5002902	Angélica	137	10.729	1.276,9
23	5002951	Mundo Novo	244	19.193	1.271,3
24	5003108	Novo Horizonte do Sul	60	4.721	1.270,9
25	5003157	Brasilândia	147	11.579	1.269,5
26	5003207	Japorã	100	8.148	1.227,3
27	5003256	Corumbá	1062	96.268	1.103,2
28	5003306	Rio Negro	52	4.841	1.074,2
29	5003454	Aquidauana	453	46.803	967,9
30	5003488	Figueirão	31	3.539	876,0
31	5003504	Caarapó	261	30.612	852,6
32	5003702	São Gabriel do Oeste	228	29.579	770,8
33	5003751	Chapadão do Sul	168	30.993	542,1
34	5003801	Rochedo	27	5.199	519,3

Ranking	IBGE	Município	Prováveis	População	Incidência	
35	5003900	Paranaíba	211	40.957	515,2	
36	5004007	Iguatemi	70	13.796	507,4	
37	5004106	Dois Irmãos do Buriti	56	11.100	504,5	
38	5004304	Bataguassu	115	23.031	499,3	
39	5004403	Itaporã	106	24.137	439,2	
40	5004502	Jardim	90	23.981	375,3	
41	5004601	Paraíso das Águas	20	5.510	363,0	
42	5004700	Bonito	84	23.659	355,0	
43	5004809	Douradina	17	5.578	304,8	
44	5004908	Ladário	62	21.522	288,1	
45	5005004	Sidrolândia	123	47.118	261,0	
46	5005103	Coronel Sapucaia	36	14.161	254,2	
47	5005152	Bela Vista	45	21.613	208,2	
48	5005202	Nova Andradina	101	48.563	208,0	
49	5005251	Amambai	80	39.325	203,4	
50	5005400	Ribas do Rio Pardo	46	23.150	198,7	
51	5005608	Ivinhema	54	27.821	194,1	
52	5005681	Anaurilândia	12	7.653	156,8	
53	5005707	Coxim	50	32.151	155,5	
54	5005806	Alcinópolis	7	4.537	154,3	
55	5006002	Costa Rica	38	26.037	145,9	
56	5006200	Sete Quedas	16	10.994	145,5	
57	5006259	Naviraí	67	50.457	132,8	
58	5006275	Paranhos	17	12.921	131,6	
59	5006309	Camapuã	16	13.583	117,8	
60	5006358	Porto Murtinho	15	12.859	116,6	
61	5006408	Ponta Porã	100	92.017	108,7	
62	5006606	Nova Alvorada do Sul	22	21.822	100,8	
63	5006903	Guia Lopes da Laguna	10	9.939	100,6	
64	5007109	Cassilândia	21	20.988	100,1	
65	5007208	Três Lagoas	120	132.152	90,8	
66	5007307	Miranda	22	25.536	86,2	
67	5007406	Aral Moreira	8	10.748	74,4	
68	5007505	Dourados	181	243.368	74,4	
69	5007554	Laguna Carapã	5	6.799	73,5	
70	5007695	Aparecida do Taboado	20	27.674	72,3	
71	5007802	Santa Rita do Pardo	4	7.027	56,9	
72	5007703	Itaquiraí	9	19.433	46,3	
73	5007901	Campo Grande	330	897.938	36,8	
74	5007935	Rio Brilhante	12	37.601	31,9	

Ranking	IBGE	Município	Prováveis	População	Incidência
75	5007950	Rio Verde de Mato Grosso	6	19.818	30,3
76	5007976	Juti	2	6.729	29,7
77	5008008	Selvíria	2	8.142	24,6
78	5008305	Tacuru	2	10.808	18,5
79	5008404	Batayporã	0	10.712	0,0

## DISTRIBUIÇÃO ESPACIAL DOS CASOS PROVÁVEIS DE CHIKUNGUNYA



Fonte: SINAN Online  
\*Dados até 13/12/2025

## ► DEFINIÇÃO

Casos **PROVÁVEIS** englobam os casos em investigação, casos confirmados e ignorados. Não são considerados os casos descartados.

Casos **CONFIRMADOS** são os casos encerrados para o agravo, levando em conta o critério laboratorial ou clínico-epidemiológico, sujeitos a alterações.

### ► Cálculo da taxa de incidência

$$\text{Taxa de incidência} = \frac{\text{Número de casos prováveis}}{\text{População do local}} \times 100 \text{ mil}$$

### ► Classificação da incidência

**Baixa incidência:** Abaixo de 100 casos por 100 mil habitantes

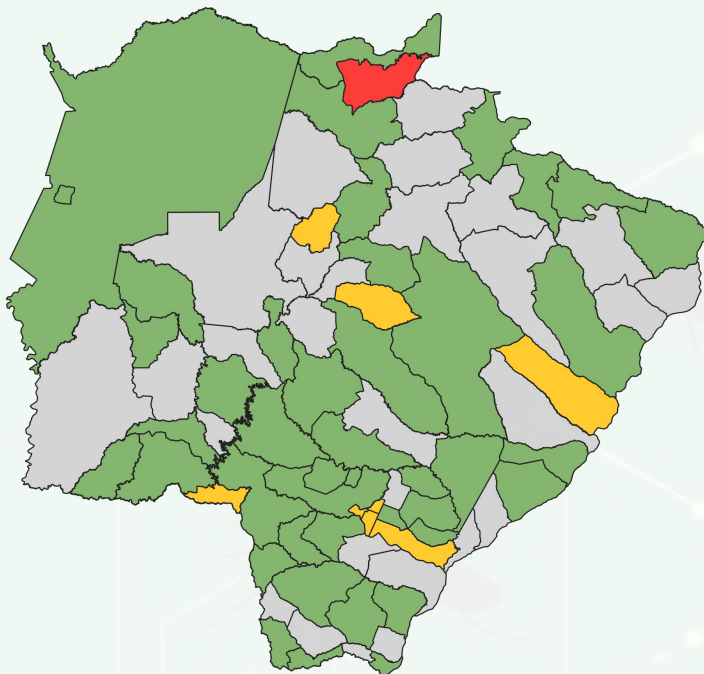
**Média incidência:** 100 a 300 casos por 100 mil habitantes

**Alta incidência:** Acima de 300 casos por 100 mil habitantes

Sem casos notificados



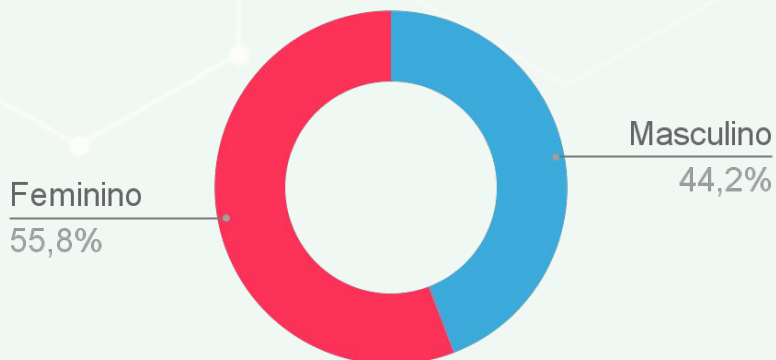
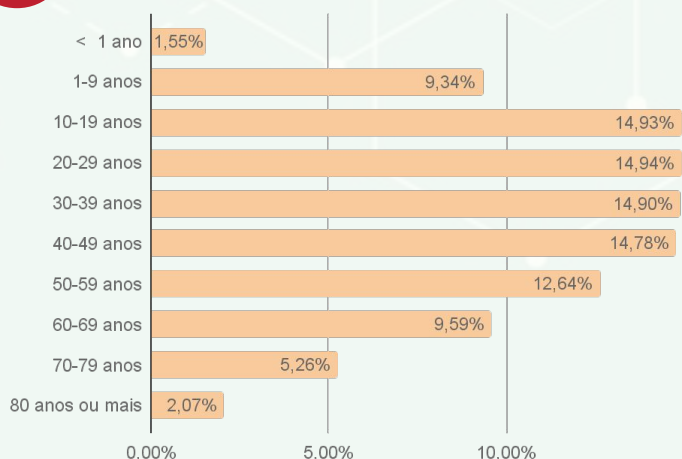
► Distribuição Espacial de Chikungunya casos prováveis por Incidência - 14 Dias



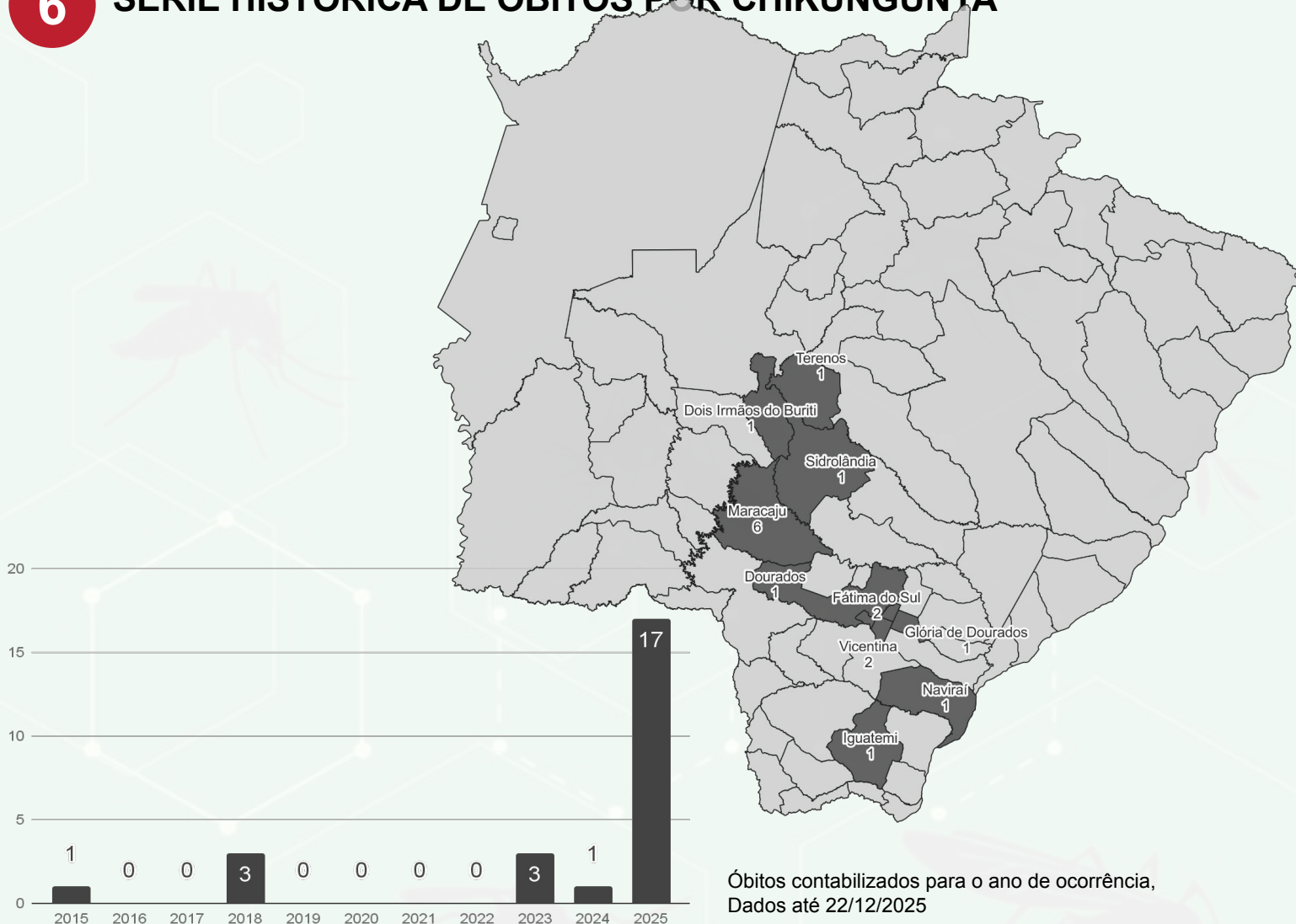
MUNICÍPIO	Nº CASOS PROVÁVEIS	INCIDÊNCIA
500640 Pedro Gomes	21	302,6 Alta
500230 Brasilândia	34	293,6 Média
500380 Fátima do Sul	56	271,7 Média
500090 Antônio João	11	118,2 Média
500490 Jaraguari	8	112,1 Média
500510 Jateí	4	111,5 Média
500840 Vicentina	7	110,5 Média
500730 Rio Negro	5	103,3 Média

Dados extraídos do SINAN Online. Período compreendido à Semana Epidemiológica 49 (30/11/2025 - 06/12/2025) até a Semana Epidemiológica 50 (07/12/2025 - 13/12/2025) .

## 5 Perfil dos Casos Prováveis de Chikungunya



## 6 SÉRIE HISTÓRICA DE ÓBITOS POR CHIKUNGUNYA



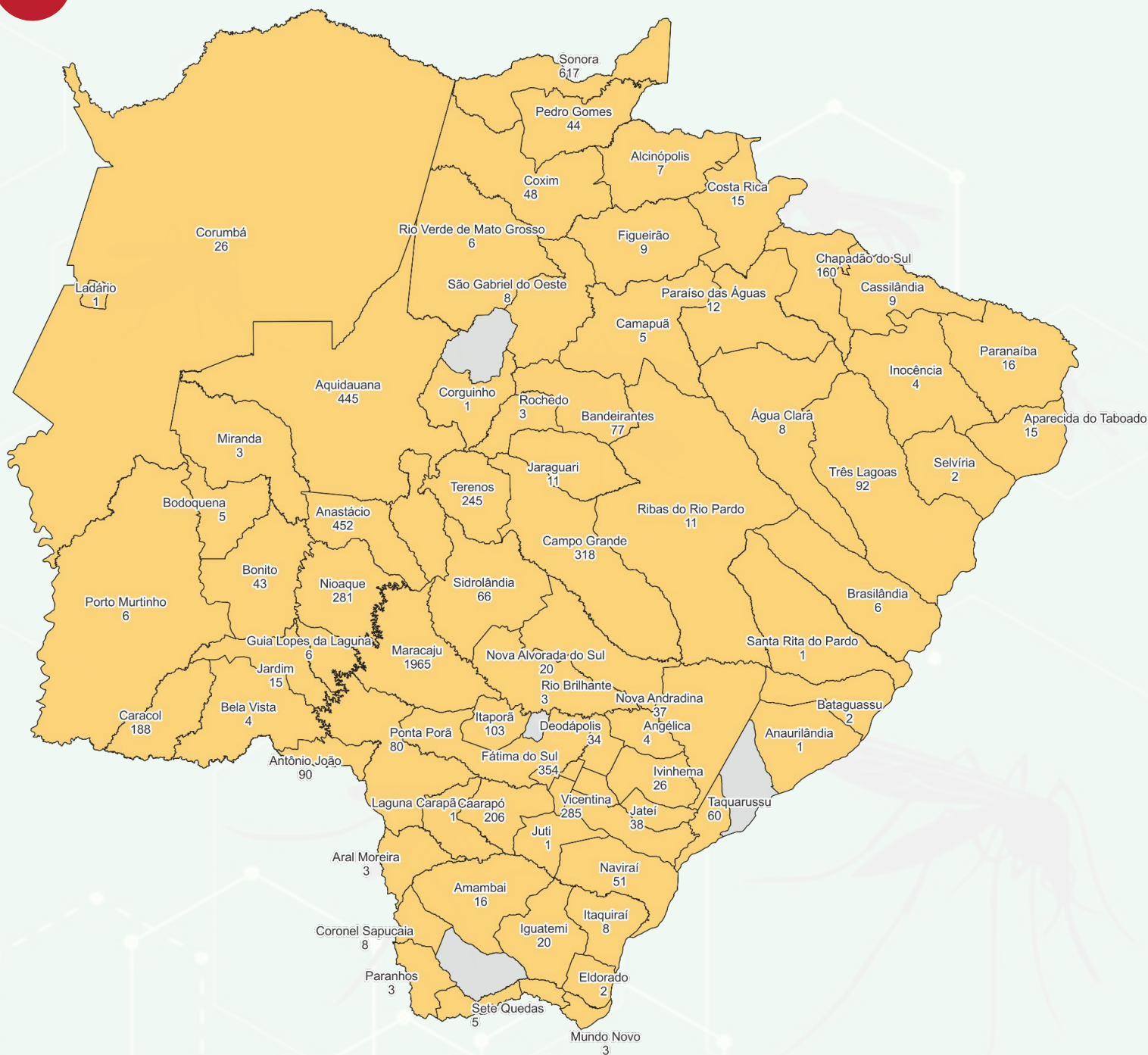
Óbitos contabilizados para o ano de ocorrência, Dados até 22/12/2025

Município de Residência	Idade	Sexo	Início dos Sintomas	Data do Óbito	Confirmação do Óbito	Comorbidade
Dois Irmão do Buriti	84 anos	M	01/02/2025	04/02/2025	06/03/2025	NR
Vicentina	86 anos	F	19/03/2025	07/04/2025	15/04/2025	D+HM
Naviraí	79 anos	M	23/03/2025	05/04/2025	28/04/2025	HAS
Vicentina	96 anos	M	11/04/2025	26/04/2025	28/04/2025	NR
Terenos	83 anos	M	25/03/2025	15/04/2025	28/04/2025	C
Fátima do Sul	82 anos	M	12/05/2025	13/05/2025	19/05/2025	HAS
Fátima do Sul	78 anos	M	09/05/2025	04/06/2025	04/06/2025	NR
Dourados	76 anos	M	30/05/2025	19/06/2025	20/06/2025	D
Sidrolândia	82 anos	F	14/06/2025	18/06/2025	23/06/2025	HAS
Glória de Dourados	70 anos	F	29/03/2025	05/04/2025	24/06/2025	D
Maracaju	54 anos	F	05/05/2025	08/05/2025	30/06/2025	HAS
Maracaju	73 anos	F	08/06/2025	22/06/2025	30/06/2025	HAS
Iguatemi	28 anos	F	29/03/2025	14/04/2025	31/07/2025	NR
Maracaju	53 anos	M	28/05/2025	15/06/2025	31/07/2025	HAS
Maracaju	66 anos	F	28/05/2025	15/06/2025	31/07/2025	HAS+D+O
Maracaju	86 anos	F	07/07/2025	23/07/2025	31/07/2025	HAS
Maracaju	61 anos	M	17/04/2025	13/05/2025	22/12/2025	NR

NR = Nada relatado C = Cardiopatia D = Diabetes HAS = Hipertensão Arterial DA = Doença autoimune DRC = Doença renal crônica HE = Hepatopatias CA = Câncer HM = Doença Hematológica O = Obesidade

7

# MUNICÍPIOS COM CASOS CONFIRMADOS DE CHIKUNGUNYA



Fonte: SINAN Online  
\*Dados até 13/12/2025

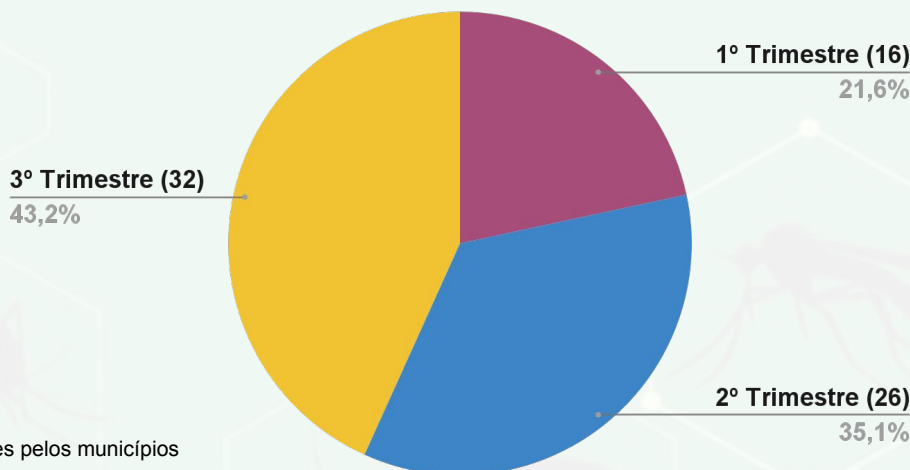
## Casos confirmados por semana epidemiológica de notificação



Fonte: SINAN Online  
\*Dados até 13/12/2025  
\* Dados sujeitos a alterações pelos municípios



► Casos confirmado em gestantes por Trimestre de gestação - SE 50 (N=74)



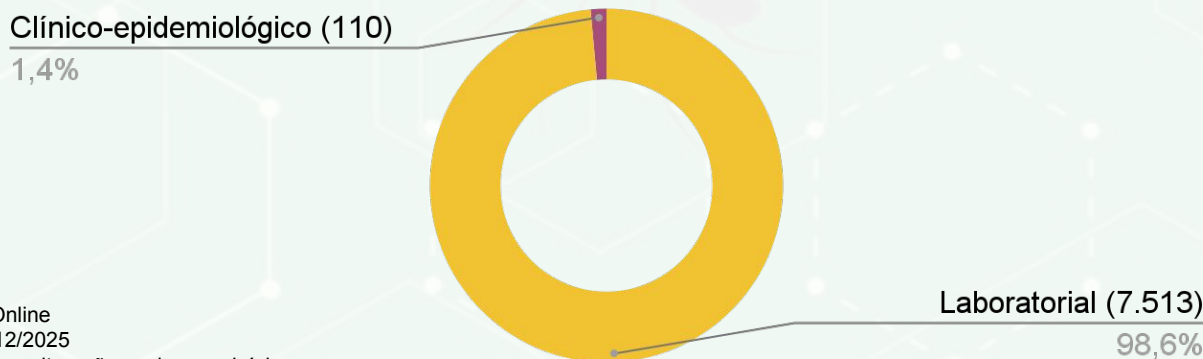
Fonte: SINAN Online

\*Dados até 13/12/2025

\* Dados sujeitos a alterações pelos municípios

8

CRITÉRIO DE CONFIRMAÇÃO DE CHIKUNGUNYA



Fonte: SINAN Online

\*Dados até 13/12/2025

\* Dados sujeitos a alterações pelos municípios

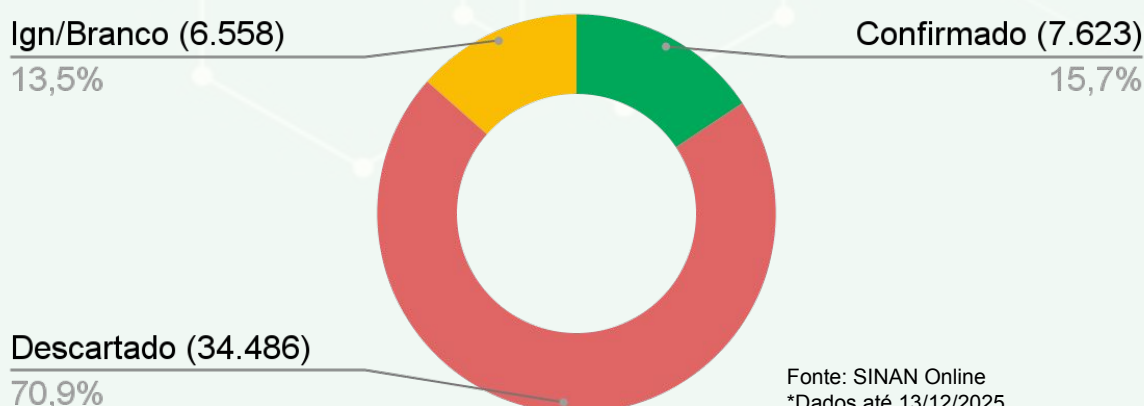
► Critério laboratorial

Os primeiros casos de determinada área devem ser confirmados através de exames laboratoriais validados. No LACEN os exames realizados para confirmação de chikungunya são a RT-PCR em tempo real e detecção de anticorpos IgM.

► Critério clínico-epidemiológico

Durante uma epidemia, a confirmação pode ser feita através de critério clínico-epidemiológico, levando em conta os sintomas clínicos e o histórico epidemiológico daquele paciente.

► Encerramento de Casos de Chikungunya



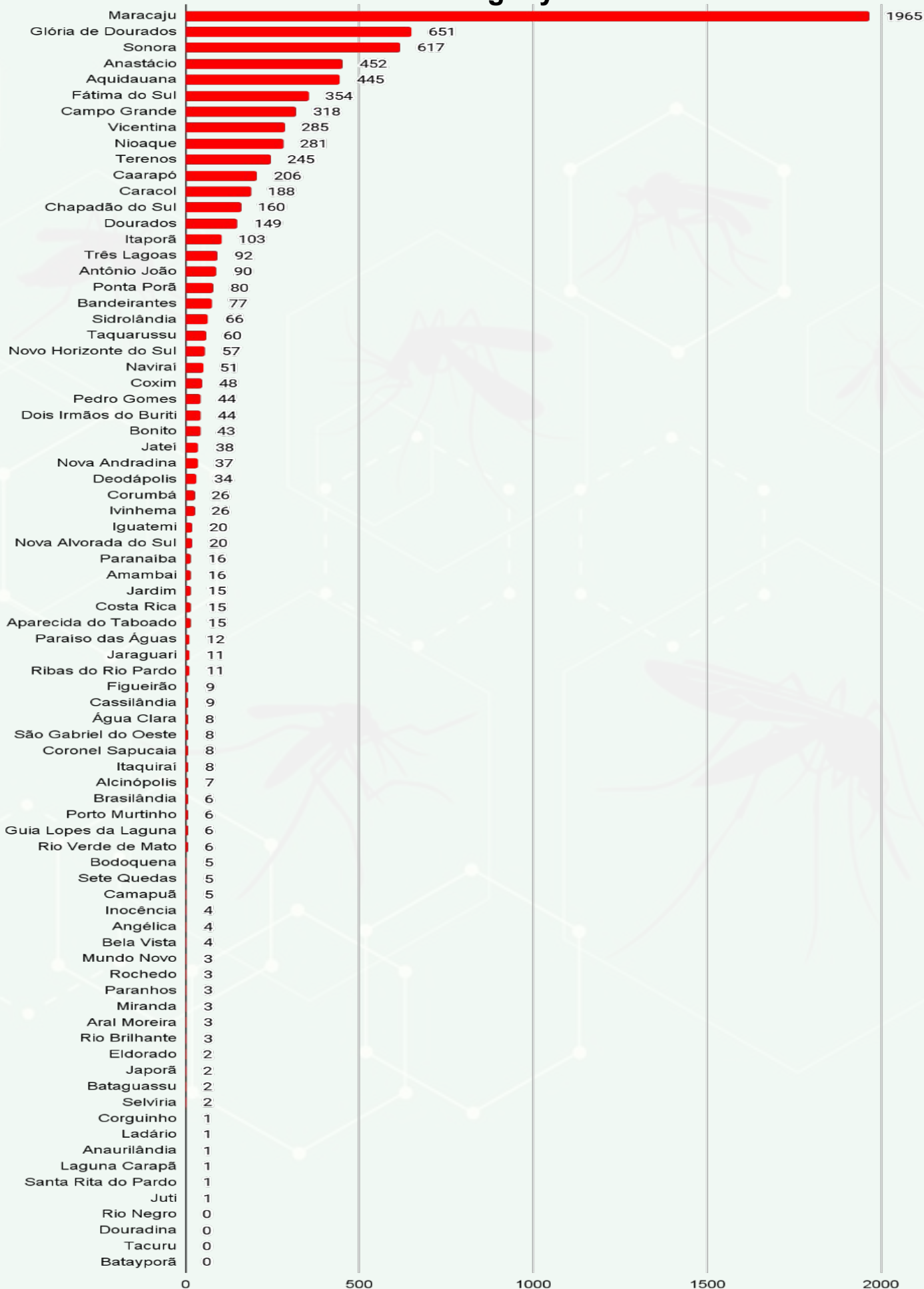
Fonte: SINAN Online

\*Dados até 13/12/2025

\* Dados sujeitos a alterações pelos municípios



## ► Total de Casos Confirmados de Chikungunya

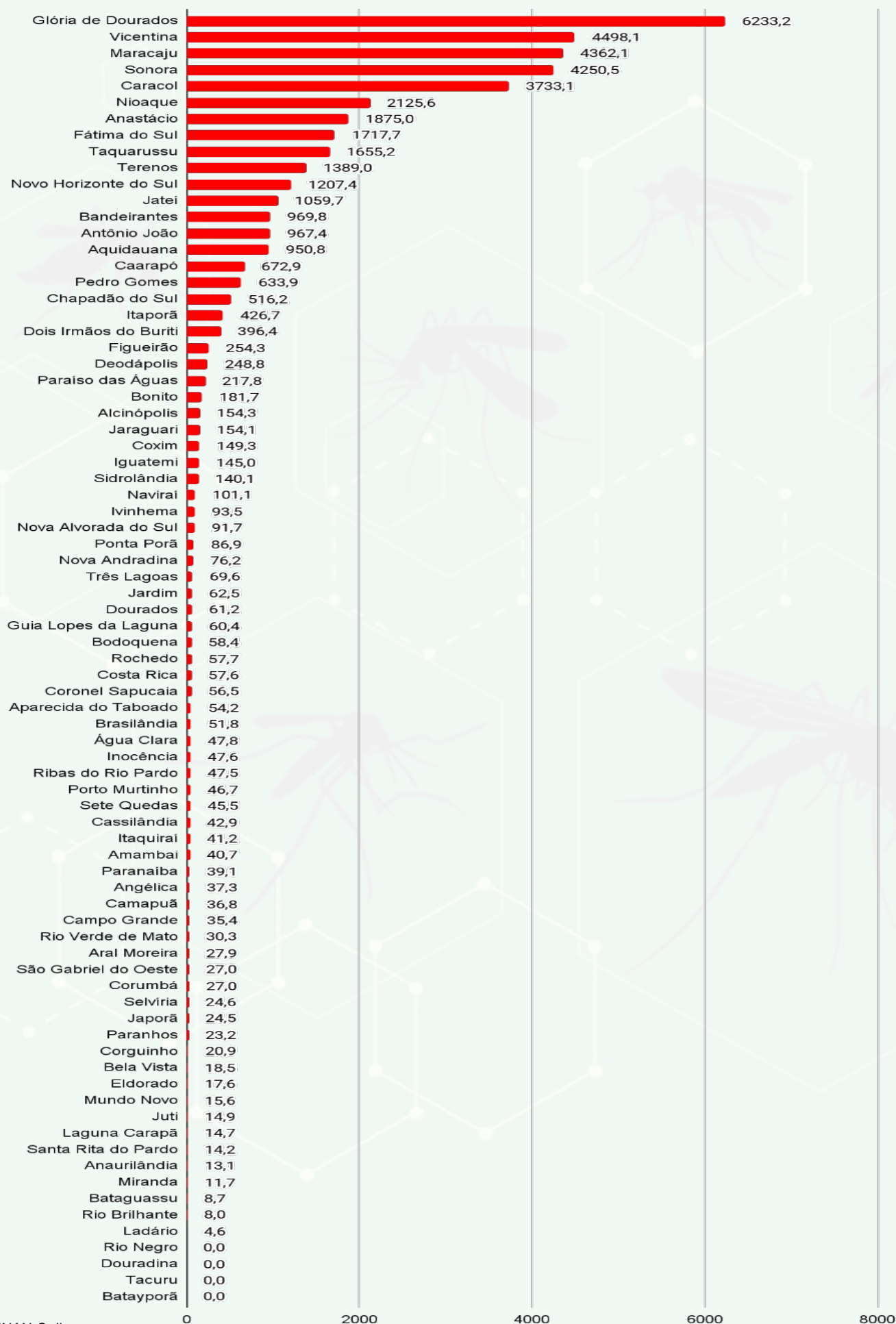


Fonte: SINAN Online

\*Dados até 13/12/2025

\* Dados sujeitos a alterações pelos municípios

## ► Incidência de Casos Confirmados de Chikungunya



Fonte: SINAN Online

\*Dados até 13/12/2025

\* Dados sujeitos a alterações pelos municípios

## 9 Links úteis de materiais e web aulas

### MATERIAIS GRÁFICOS, MANUAIS E GUIAS:

- Plano de Ação para Redução da Dengue e outras Arboviroses:  
<https://www.gov.br/saude/pt-br/centrais-de-conteudo/publicacoes/guias-e-manuais/2024/guia-plano-de-acao-para-reducao-da-dengue-e-outras-arboviroses.pdf/view>
- Fluxograma - Manejo Clínico da Dengue:  
<https://www.gov.br/saude/pt-br/assuntos/saude-de-a-a-z/a/arboviroses/publicacoes/fluxograma-a-manejo-clinico-da-dengue/view>
- Fluxograma - Manejo das manifestações musculoesqueléticas da chikungunya na criança:  
<https://www.gov.br/saude/pt-br/assuntos/saude-de-a-a-z/a/arboviroses/publicacoes/fluxograma-a-manejo-das-manifestacoes-musculoesqueleticas-da-chikungunya-na-crianca/view>
- Fluxograma - Manejo das manifestações musculoesqueléticas da chikungunya no adulto:  
<https://www.gov.br/saude/pt-br/assuntos/saude-de-a-a-z/a/arboviroses/publicacoes/fluxograma-a-manejo-das-manifestacoes-musculoesqueleticas-da-chikungunya-no-adulto/view>
- Manual - Dengue: diagnóstico e manejo clínico: adulto e criança:  
chrome-extension://efaidnbmnnnibpcajpcglclefindmkaj/<https://www.gov.br/saude/pt-br/centrais-de-conteudo/publicacoes/svsa/dengue/dengue-diagnostico-e-manejo-clinico-adulto-e-crianca>
- Cartão de Acompanhamento do Paciente com Suspeita de Dengue:  
<https://www.gov.br/saude/pt-br/assuntos/saude-de-a-a-z/a/arboviroses/publicacoes/cartao-de-acompanhamento-do-paciente-com-suspeita-de-dengue/view>
- Diretrizes para a organização dos serviços de atenção à saúde em situação de aumento de casos ou de epidemia por arboviroses:  
chrome-extension://efaidnbmnnnibpcajpcglclefindmkaj/<https://www.gov.br/saude/pt-br/centrais-de-conteudo/publicacoes/svsa/chikungunya/diretrizes-para-a-organizacao-dos-servicos-de-atencao-a-saude-em-situacao-de-aumento-de-casos-ou-de-epidemia-por-arboviroses>
- Informe Técnico Operacional da Estratégia de Vacinação contra a Dengue em 2024:  
<https://www.gov.br/saude/pt-br/assuntos/saude-de-a-a-z/a/arboviroses/publicacoes/estrategia-vacinacao-dengue/view>
- NOTA TÉCNICA Nº 12/2024-CGICI/DPNI/SVSA/MS:  
chrome-extension://efaidnbmnnnibpcajpcglclefindmkaj/<https://www.gov.br/saude/pt-br/centrais-de-conteudo/publicacoes/notas-tecnicas/2024/nota-tecnica-no-12-2024-cgici-dpni-svsa-ms>
- Plano de contingência nacional para dengue, chikungunya e Zika (2025):  
<https://www.gov.br/saude/pt-br/centrais-de-conteudo/publicacoes/guias-e-manuais/2025/plano-de-contingencia-nacional-para-dengue-chikungunya-e-zika.pdf/view>
- Guia - Chikungunya: Manejo Clínico - 2º edição:  
<https://www.gov.br/saude/pt-br/centrais-de-conteudo/publicacoes/guias-e-manuais/2024/guia-chikungunya-manejo-clinico-2o-edicao.pdf/view>



## WEB AULAS:

- Dengue: Diagnóstico e Manejo Clínico: <https://www.youtube.com/watch?v=aLsFHPp45sM>
- Fluxo de Vigilância das Arboviroses: [https://www.youtube.com/watch?v=yzXgYko\\_yyQ](https://www.youtube.com/watch?v=yzXgYko_yyQ)
- Inserção de notificações de arboviroses no SINAN: <https://www.youtube.com/watch?v=-FoERH-nbdg>
- Ações de controle e prevenção vetorial: <https://www.youtube.com/watch?v=Sn8uJEiRq3w>
- Dengue na Gestação: <https://www.youtube.com/watch?v=35bs6yB7fpl>
- Encerramento de casos de Dengue e Chikungunya no SINAN Online - <https://www.youtube.com/watch?v=hfpR4pjPlyg>
- Atualização do Manejo Clínico da Febre Chikungunya - <https://www.youtube.com/watch?v=tfJ4Byss3tU>
- Manejo Clínico da Dengue - [https://www.youtube.com/watch?v=fdV-s\\_tMqrs](https://www.youtube.com/watch?v=fdV-s_tMqrs)
- Oficina de Plano de Contingência das Arboviroses - <https://www.youtube.com/watch?v=a130Xh3GyC0&list=PLYv4WTkocUZ4OXby1hohNrL2o2SoHJFvs>
- Dengue e seus sinais de alarme - <https://www.youtube.com/watch?v=cHkhr2fCCFQ>
- Competências do (a) Enfermeiro (a) na Epidemia Dengue da APS - <https://www.youtube.com/watch?v=Pg3frU2ZJvQ&list=PLUVXZrcy2BIXhV4qa-qVV6iZ1N-1HcnSS&index=3>
- Encerramento de casos de Dengue e Chikungunya no SINAN Online - <https://www.youtube.com/watch?v=hfpR4pjPlyg&list=PLUVXZrcy2BIXhV4qa-qVV6iZ1N-1HcnSS&index=4>
- Manejo Clínico da Dengue: <https://www.youtube.com/watch?v=0FEyGgtYAE0>
- Oropouche em Gestantes: <https://www.youtube.com/watch?v=Ra3HDq-PXAc>
- Ações de Vigilância do Oropouche na Assistência: <https://www.youtube.com/watch?v=V8L0WfDIH1Y>
- Nota técnica Febre do Oropouche - Mato Grosso do Sul: <https://www.youtube.com/watch?v=CrbYJRyK1X0>
- Oficina: Construção Diagrama de Controle: <https://www.youtube.com/watch?v=u4q8FrsVQUQ>

## Gerência de Doenças Endêmicas

### TELEFONE

(67) 3318-1814 ou (67) 98163-2818 (expediente)

### E-MAIL

[doencasendemicasms@outlook.com](mailto:doencasendemicasms@outlook.com)

## Plantão CIEVS Estadual

### DISQUE-NOTIFICA

0800-647-1650 (expediente)

(67) 9 8477-3435 (ligações, SMS, WhatsApp - 24 horas)

(67) 3318-1823 ou (67) 98163-2818 (expediente)

### E-NOTIFICA

[cievs.ms@hotmail.com](mailto:cievs.ms@hotmail.com) (24 horas)

[cievs@saude.ms.gov.br](mailto:cievs@saude.ms.gov.br) (expediente)

## LACEN - MS (Laboratório Central de Saúde Pública)

### TELEFONE

(67) 3345-1300

Governador do Estado de Mato Grosso do Sul

Eduardo Correa Riedel

Secretário de Estado de Saúde

Maurício Simões Corrêa

Secretária de Estado de Saúde Adjunta

Crhistinne Cavalheiro Maymone Gonçalves

Diretora de Vigilância em Saúde

Larissa Domingues Castilho de Arruda

Coordenadoria de Vigilância Epidemiológica

Danielle Galindo Martins Tebet

Gerente Técnica de Doenças Endêmicas

Jéssica Klener Lemos dos Santos Nantes

Coordenadoria de Emergências em Saúde Pública

Karine Ferreira Barbosa

Diretor-Geral LACEN

Luiz Henrique Ferraz Demarchi

Elaboração

Bianca Modafari Godoy

Jéssica Klener Lemos dos Santos Nantes